



FUNDACION TREGUA
R.U.T. 65. 084.722-9
ALCAIDE GABRIEL ROMO 0174 - QUILICURA

BALANCE AL 31 DE DICIEMBRE DE 2021

CUENTA	DEBE	HABER	SALDO DEUDOR	SALDO ACREEDOR	ACTIVO	PASIVO	PÉRDIDAS	GANANCIAS
1 - ACTIVO	366.959.147	260.947.433	106.011.714	0	106.011.714	0	0	0
11 - ACTIVOS CORRIENTES	350.553.156	250.708.919	99.844.237	0	99.844.237	0	0	0
1101 - EFECTIVO Y EQUIVALENTE DE EFECTIVO	231.850.809	149.094.626	82.756.183	0	82.756.183	0	0	0
11011 - CAJA	290.194	265.224	24.970	0	24.970	0	0	0
1101101 - Caja M/N	290.194	265.224	24.970	0	24.970	0	0	0
11012 - BANCOS	231.560.615	148.829.402	82.731.213	0	82.731.213	0	0	0
1101202 - Banco Santander	205.805.388	123.083.402	82.721.986	0	82.721.986	0	0	0
1101203 - Banco Estado	25.755.227	25.746.000	9.227	0	9.227	0	0	0
1104 - DEUDORES COMERCIALES Y OTRAS CUENTAS POR COBRAR	106.646.293	101.540.292	5.106.001	0	5.106.001	0	0	0
1104001 - Deudores Clientes	106.646.293	101.540.292	5.106.001	0	5.106.001	0	0	0
1107 - DEUDORES VARIOS	10.906.400	74.001	10.832.399	0	10.832.399	0	0	0
1107001 - Anticipo a Proveedores	166.200	6.000	160.200	0	160.200	0	0	0
1107002 - Anticipo a Honorarios	52.842	0	52.842	0	52.842	0	0	0
1107004 - Deudores Varios	10.687.358	68.001	10.619.357	0	10.619.357	0	0	0
1108 - IMPUESTOS POR RECUPERAR	1.149.654	0	1.149.654	0	1.149.654	0	0	0
1108001 - Pagos Provisionales Mensuales	1.149.654	0	1.149.654	0	1.149.654	0	0	0
12 - ACTIVOS NO CORRIENTES	16.405.991	10.238.514	6.167.477	0	6.167.477	0	0	0
1201 - PERROS	16.205.991	10.238.514	5.967.477	0	5.967.477	0	0	0
1201001 - Perros Terapia	16.205.991	0	16.205.991	0	16.205.991	0	0	0
12012 - DEPRECIACIÓN ACUMULADA PROPIEDADES, PLANTA Y EQ	0	10.238.514	0	10.238.514	0	10.238.514	0	0
1201202 - Depreciación y Deterioro Perros Terapia	0	10.238.514	0	10.238.514	0	10.238.514	0	0
1206 - BOLETAS GARANTIA	200.000	0	200.000	0	200.000	0	0	0
1206001 - Boleta de Garantía Municipalidad de Las Condes	200.000	0	200.000	0	200.000	0	0	0
2 - PASIVO	145.525.569	235.705.052	0	90.179.483	0	90.179.483	0	0
21 - PASIVOS CORRIENTES	115.852.590	118.711.453	0	2.858.863	0	2.858.863	0	0
2102 - ACREEDORES COMERCIALES	107.387.261	109.045.597	0	1.658.336	0	1.658.336	0	0
2102002 - Cuentas por Pagar	356.720	425.889	0	69.169	0	69.169	0	0
2102007 - Anticipos de Clientes	44.675.997	46.265.164	0	1.589.167	0	1.589.167	0	0
2103 - IMPUESTOS POR PAGAR Y RETENCIONES SII	8.287.672	9.391.073	0	1.103.401	0	1.103.401	0	0
2103002 - Retención 2ª Categoría	8.287.193	9.390.594	0	1.103.401	0	1.103.401	0	0
2105 - PROVISIONES CORTO PLAZO	177.657	274.783	0	97.126	0	97.126	0	0
2105006 - Provisión PPM	177.656	274.782	0	97.126	0	97.126	0	0
22 - PASIVOS NO CORRIENTES	29.672.979	87.000.000	0	57.327.021	0	57.327.021	0	0
2203 - FONDOS PROYECTOS	29.672.979	87.000.000	0	57.327.021	0	57.327.021	0	0
2203001 - Fondo Presidencial	10.000.000	30.000.000	0	20.000.000	0	20.000.000	0	0
2203003 - Fondo Cottolengo	16.972.170	40.000.000	0	23.027.830	0	23.027.830	0	0
2203005 - Fondo HEGC	1.818.580	5.000.000	0	3.181.420	0	3.181.420	0	0
2203006 - Fondo Purina - NH	882.229	4.000.000	0	3.117.771	0	3.117.771	0	0
2203007 - Fondo a Fondo	0	8.000.000	0	8.000.000	0	8.000.000	0	0

42 - INGRESOS FUERA DE EXPLOTACIÓN	8.980	19.965.188	0	19.956.208	0	0	0	19.956.208
4201 - INGRESOS FUERA DE EXPLOTACIÓN	8.980	19.965.188	0	19.956.208	0	0	0	19.956.208
4201001 - Recuperación Gastos	0	16.918.930	0	16.918.930	0	0	0	16.918.930
4201002 - Otros Ingresos Fuera de Explotación	8.980	3.046.258	0	3.037.278	0	0	0	3.037.278
Sumas	569.277.329	569.277.329	227.260.632	227.260.632	116.250.228	100.417.997	111.010.404	126.842.635
Resultado positivo	0	0	0	0	0	15.832.231	15.832.231	0
Sumas totales	569.277.329	569.277.329	227.260.632	227.260.632	116.250.228	116.250.228	126.842.635	126.842.635


 RAFAEL BARRA BERRÍOS
 CONTADOR


 FELIPE BRIEBA TONWENSEND
 REPRESENTANTE LEGAL

FUNDACION TREGUA

PRE ESTADO DE SITUACION FINANCIERA SEPARADOS
AL 31 DE DICIEMBRE DE 2021

ACTIVOS

31.12.2021

\$

Activos corrientes

Efectivo y equivalente al efectivo	82.756.183
Deudores comerciales y otras cuentas por cobrar	15.938.400
Activos por impuestos	1.149.654

Activos corrientes totales

99.844.237

Activos no corrientes

Perros Terapia	16.205.991
- Depreciación Perros terapia	-10.238.514


Perros Terapia	5.967.477
Boletas Garantía	200.000


Total activos no corrientes

6.167.477

TOTAL DE ACTIVOS

106.011.714



RAFAEL BARRA BERRIOS
CONTADOR


FELIPE BRIEBA TOWNSEND
REPRESENTANTE LEGAL

FUNDACION TREGUA

PRE ESTADO DE SITUACION FINANCIERA SEPARADOS
AL 31 DE DICIEMBRE DE 2021

PATRIMONIO NETO Y PASIVOS	31.12.2021
	\$
Pasivos corrientes	
Cuentas por pagar comerciales y otras cuentas por pagar	1.658.336
Pasivos por impuestos	1.200.527
Otros pasivos	57.327.021
	<hr/>
Pasivos corrientes totales	60.185.884
Patrimonio	
Capital	12.812.500
Reserva Revalorización Capital Propio	1.620.673
Resultados Acumulados	15.560.426
Resultado Ejercicio	15.832.231
	<hr/>
	45.825.830
Patrimonio Total	106.011.714
TOTAL PASIVOS Y PATRIMONIO	<hr/><hr/>


RAFAEL BARRA BERRIOS
CONTADOR


FELIPE BRIEBA TOWNSEND
REPRESENTANTE LEGAL

FUNDACION TREGUA


PRE ESTADOS SEPARADOS DE RESULTADOS Y DE RESULTADOS ACUMULADOS
por los ejercicios terminados al 31 de diciembre de 2021

31.12.2021

\$

ESTADOS DE RESULTADOS INTEGRALES POR FUNCION

Ingresos de actividades ordinarias	123.805.357
Costos explotación	-4.843.324
	<hr/>
GANANCIA BRUTA	118.962.033
Gastos de Administración	-100.866.586
	<hr/>
Ganancias de actividades operacionales	18.095.447
Gastos financieros	-953.385
Correccion Monetaria	-1.309.831
	<hr/>
Resultado del Ejercicio	15.832.231
	<hr/> <hr/>


RAFAEL BARRA BERRIOS
CONTADOR


FELIPE BRIEBA TOWNSEND
REPRESENTANTE LEGAL