



ESTADÍSTICAS EMERGENCIAS 2022-2023

COMANDANCIA 2024 - 2025 **CBPA**

7-3 PERIODO 2022-2023



- El año 2022 cierra con 14 víctimas informadas en clave 7-3
- El año 2023 cierra con 15 víctimas informadas en clave 7-3

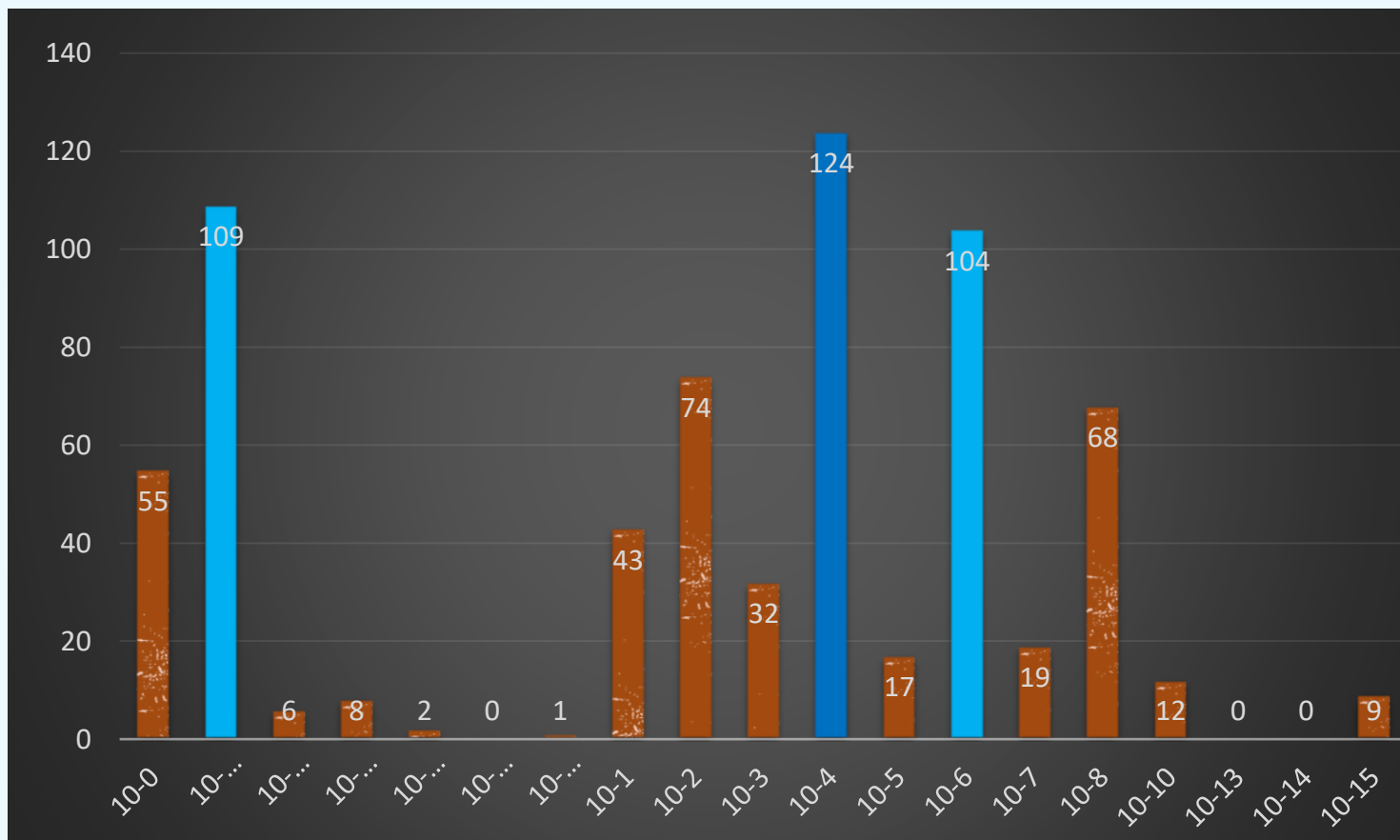


COMANDANCIA 2024 - 2025 **CBPA**

ESTADÍSTICAS 2022



- 683 Emergencias atendidas



1° / 10-4

124 llamados

18,15%

2° / 10-0-1

109 llamados

15,95%

3° / 10-6

104 llamados

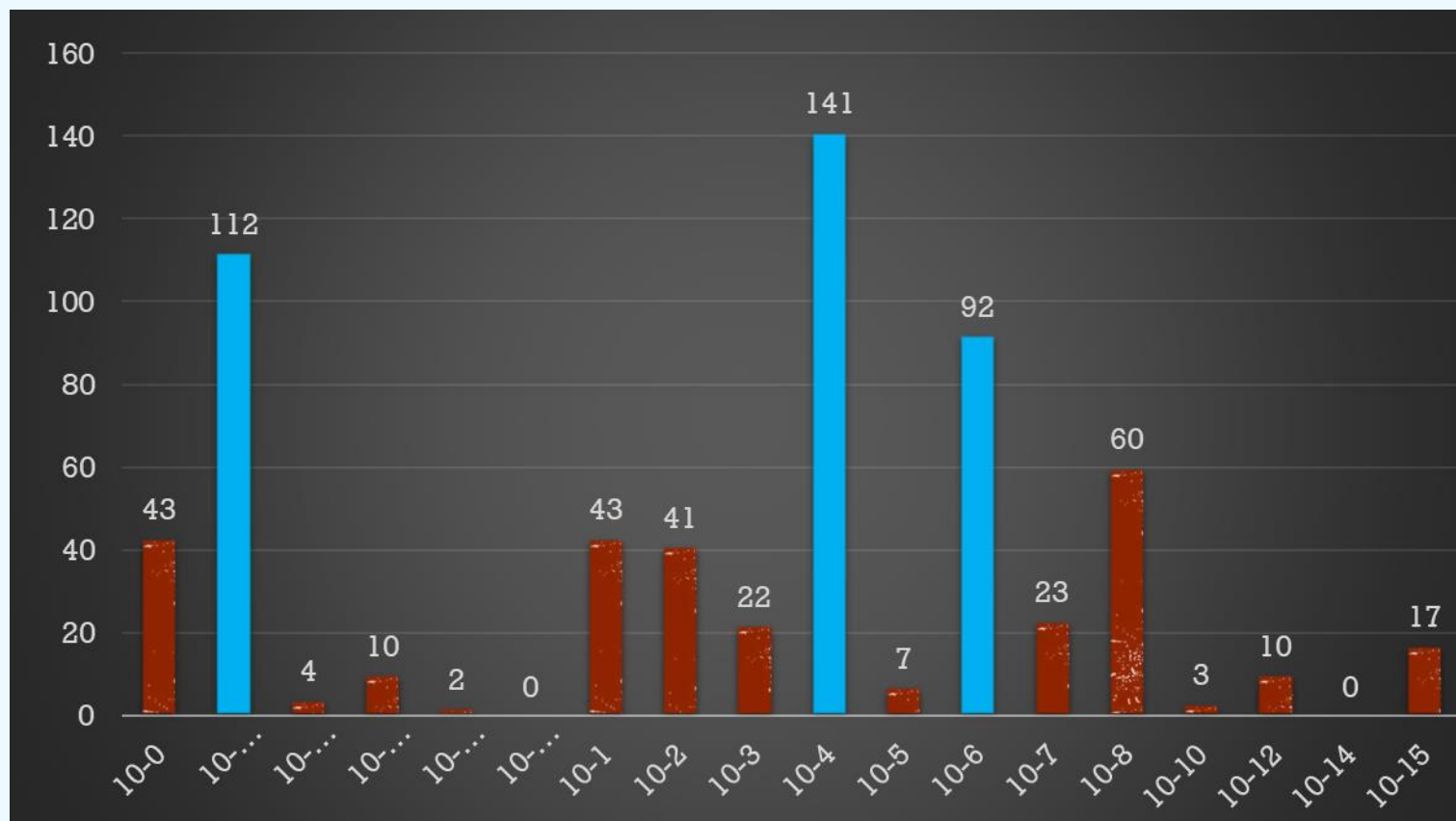
15,22%

COMANDANCIA 2024 - 2025 **CBPA**

ESTADÍSTICAS 2023



- 630 Emergencias atendidas



1° / 10-4

141 llamados

22,38%

2° / 10-0-1

112 llamados

17,77%

3° / 10-6

92 llamados

14,60%

COMANDANCIA 2024 - 2025 **CBPA**

CONSOLIDADO ANUAL 2022 - 2023



- [ESTADÍSTICA DE EMERGENCIAS 2022 - 2023.xlsx](#)

COMANDANCIA 2024 - 2025 **CBPA**



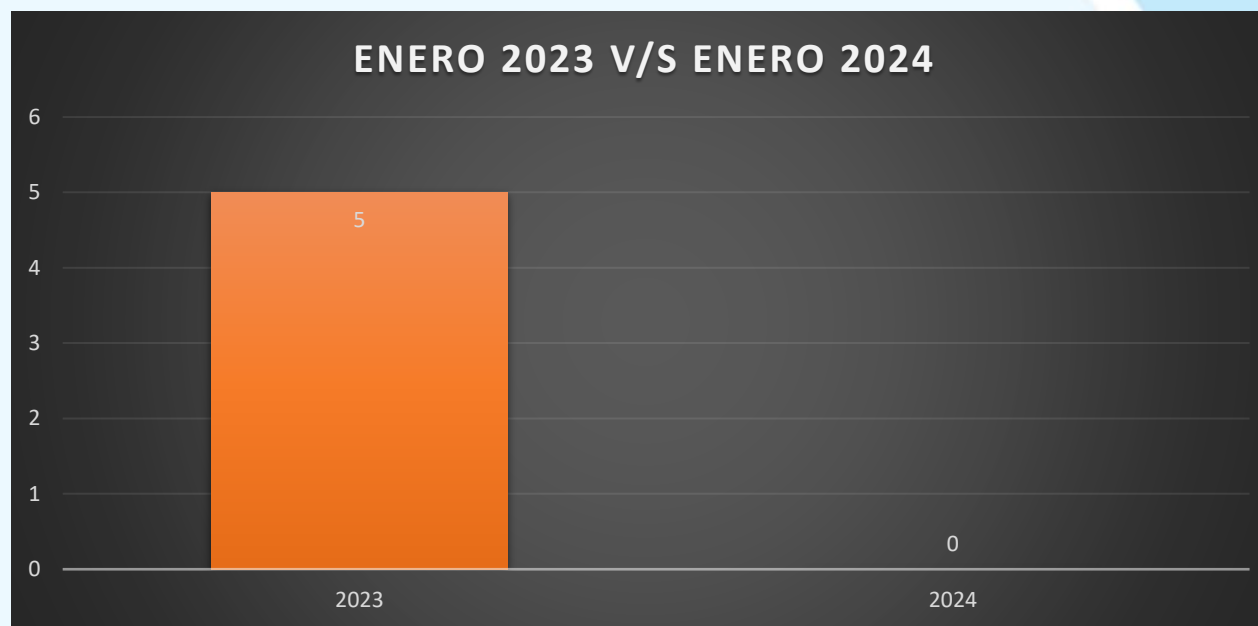
ESTADÍSTICAS EMERGENCIAS ENERO 2024

COMANDANCIA 2024 - 2025 **CBPA**

7-3 PERIODO 2023 V/S 2024



- En enero 2023 cierra con 05 victimas informadas en clave 7-3
- En enero 2024 cierra con 0 victimas informadas en clave 7-3

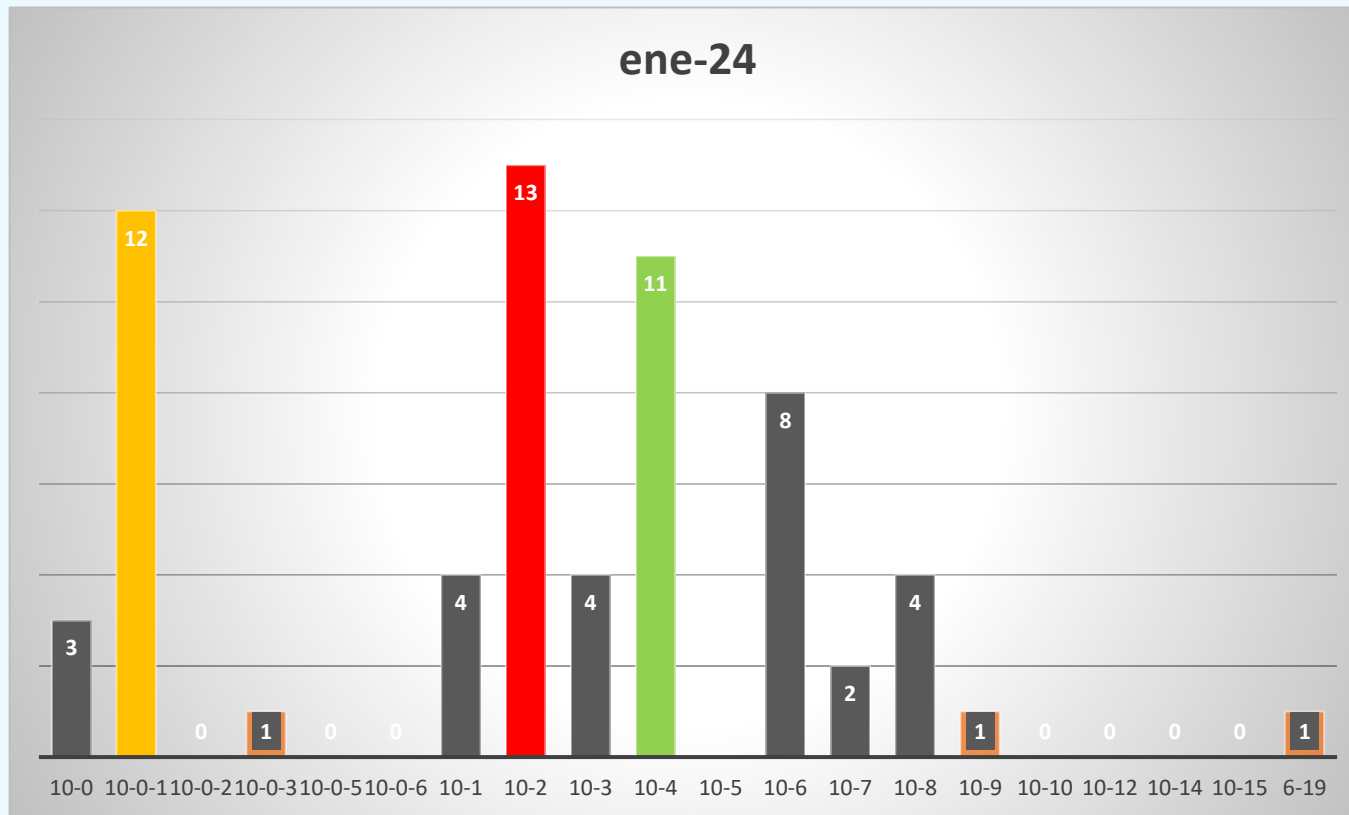


COMANDANCIA 2024 - 2025 **CBPA**

ESTADÍSTICAS ENERO 2024



- 64 Emergencias atendidas



1° / 10-2

13 llamados

20,6%

2° / 10-01

12 llamados

19,0%

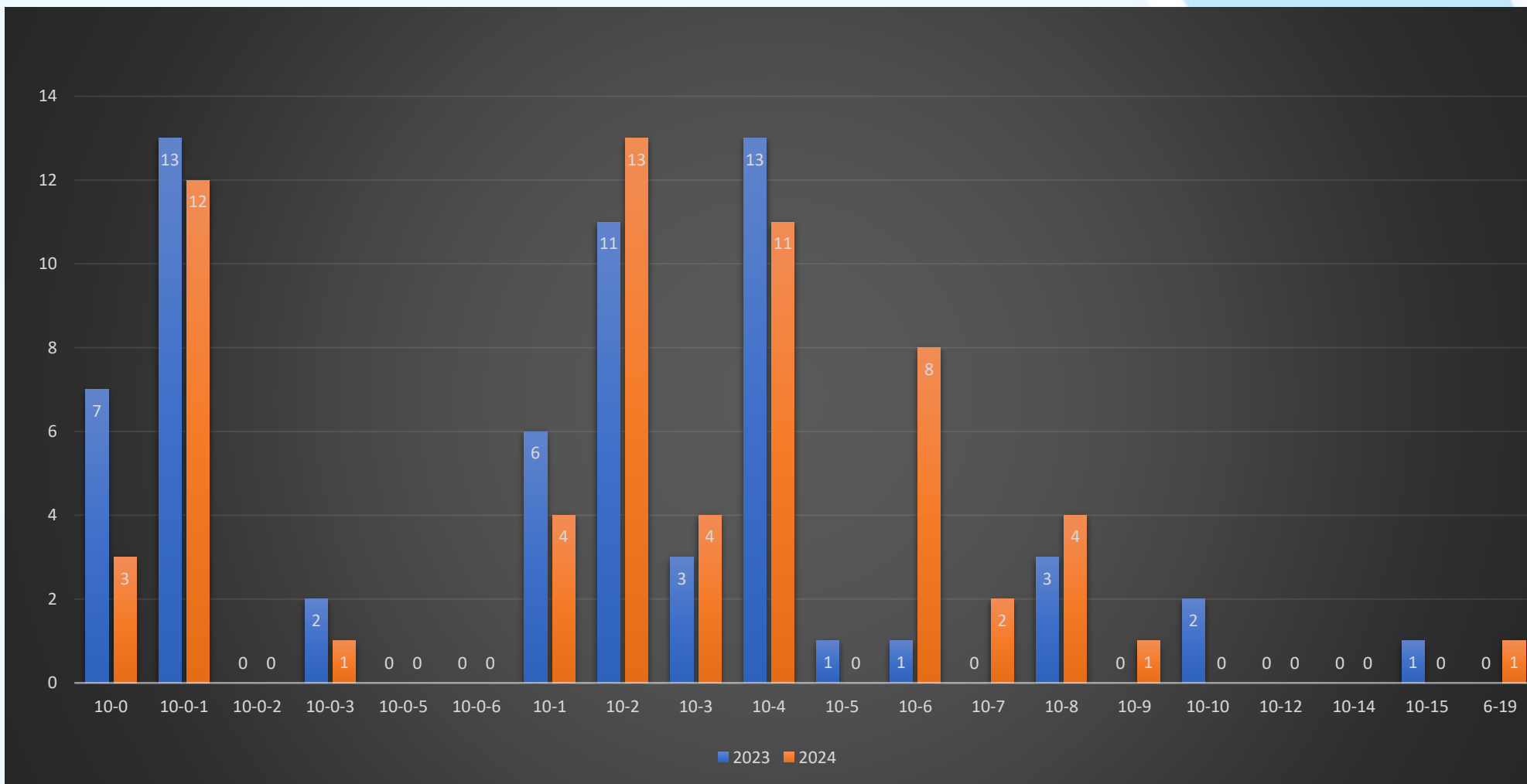
3° / 10-4

11 llamados

17,5%

COMANDANCIA 2024 - 2025 **CBPA**

ESTADÍSTICAS ENERO 2023 V/S ENERO 2024



COMANDANCIA 2024 - 2025 **CBPA**



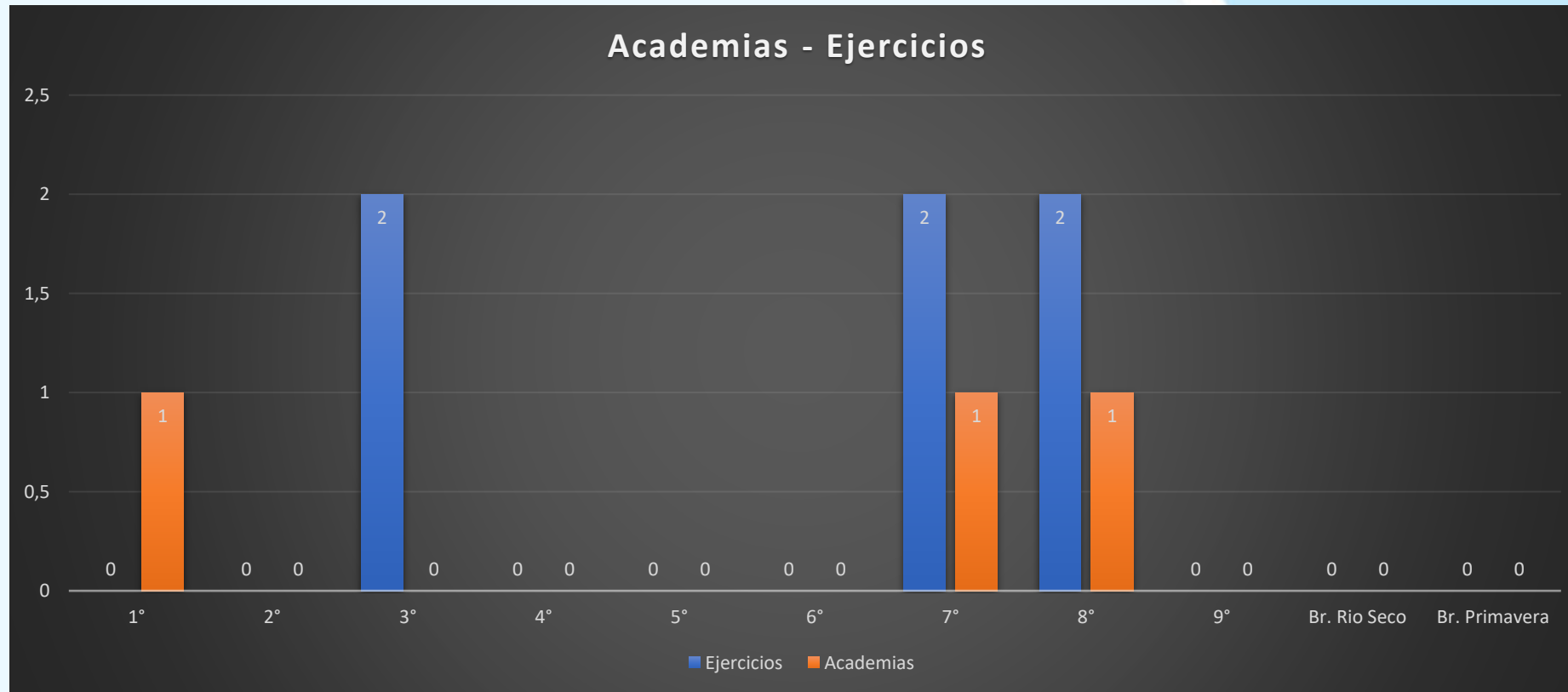
ESTADÍSTICAS ENERO 2023 V/S ENERO 2024



CLAVE	ene-23		ene-24	
	Count	Percentage	Count	Percentage
10-0	7	11,1%	3	4,8%
10-0-1	13	20,6%	12	19,0%
10-0-2	0	0,0%	0	0,0%
10-0-3	2	3,2%	1	1,6%
10-0-5	0	0,0%	0	0,0%
10-0-6	0	0,0%	0	0,0%
10-1	6	9,5%	4	6,3%
10-2	11	17,5%	13	20,6%
10-3	3	4,8%	4	6,3%
10-4	13	20,6%	11	17,5%
10-5	1	1,6%	0	0,0%
10-6	1	1,6%	8	12,7%
10-7	0	0,0%	2	3,2%
10-8	3	4,8%	4	6,3%
10-9	0	0,0%	1	1,6%
10-10	2	3,2%	0	0,0%
10-12	0	0,0%	0	0,0%
10-14	0	0,0%	0	0,0%
10-15	1	1,6%	0	0,0%
6-19	0	0,0%	1	1,6%
TOTAL	63		64	

COMANDANCIA 2024 - 2025 **CBPA**

ACADEMIAS Y EJERCICIOS ENERO 2024



COMANDANCIA 2024 - 2025 **CBPA**



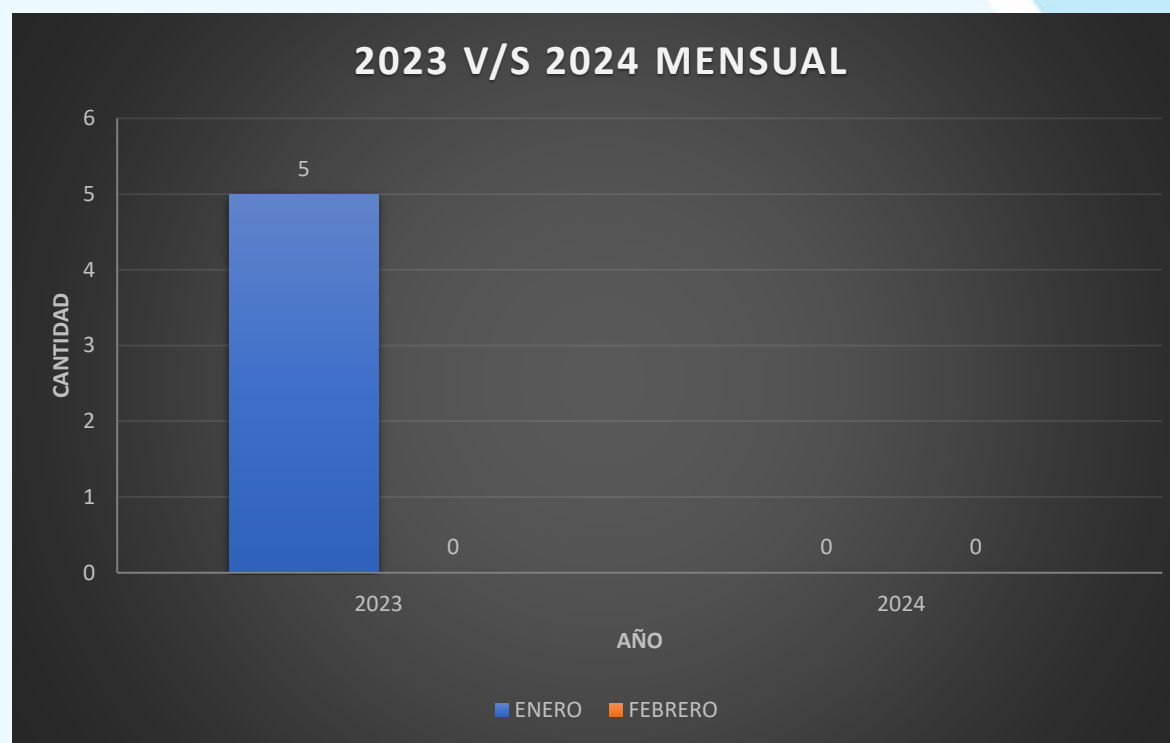
ESTADÍSTICAS EMERGENCIAS FEBRERO 2024

COMANDANCIA 2024 - 2025 **CBPA**

7-3 PERIODO 2023 V/S 2024



- Febrero 2023 y 2024 cierran con 0 víctimas informadas en clave 7-3

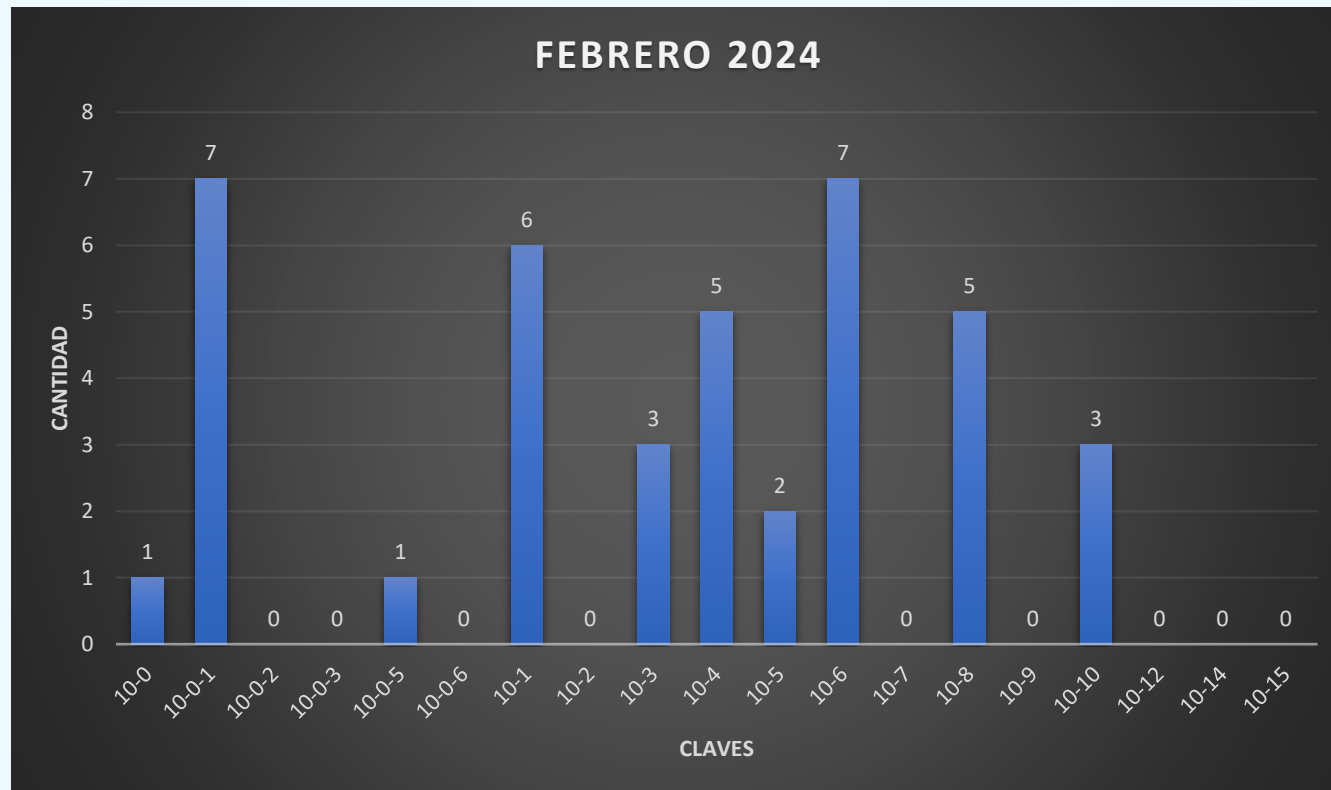


COMANDANCIA 2024 - 2025 **CBPA**

ESTADÍSTICAS FEBRERO 2024



- 40 Emergencias atendidas



1° / 10-01

07 llamados

13,0%

1° / 10-6

07 llamados

13,0%

2° / 10-1

06 llamados

11,1%

3° / 10-4

05 llamados

9,3%

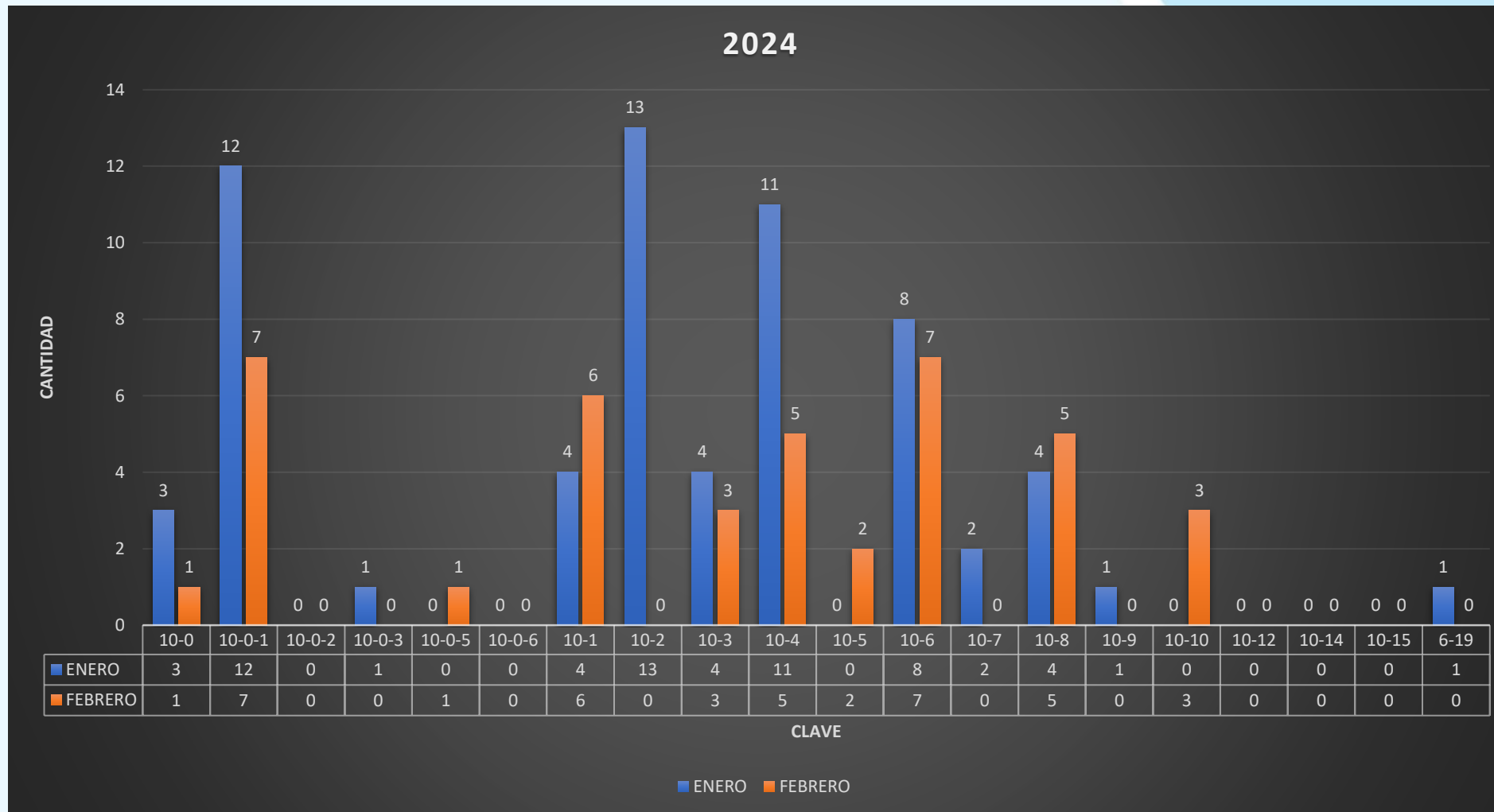
3° / 10-8

05 llamados

9,3%

COMANDANCIA 2024 - 2025 **CBPA**

ESTADÍSTICAS ACUMULADAS AÑO EN CURSO - 2024



MES/2024	EMERGENCIAS
ENERO	64
FEBRERO	40

COMANDANCIA 2024 - 2025 **CBPA**

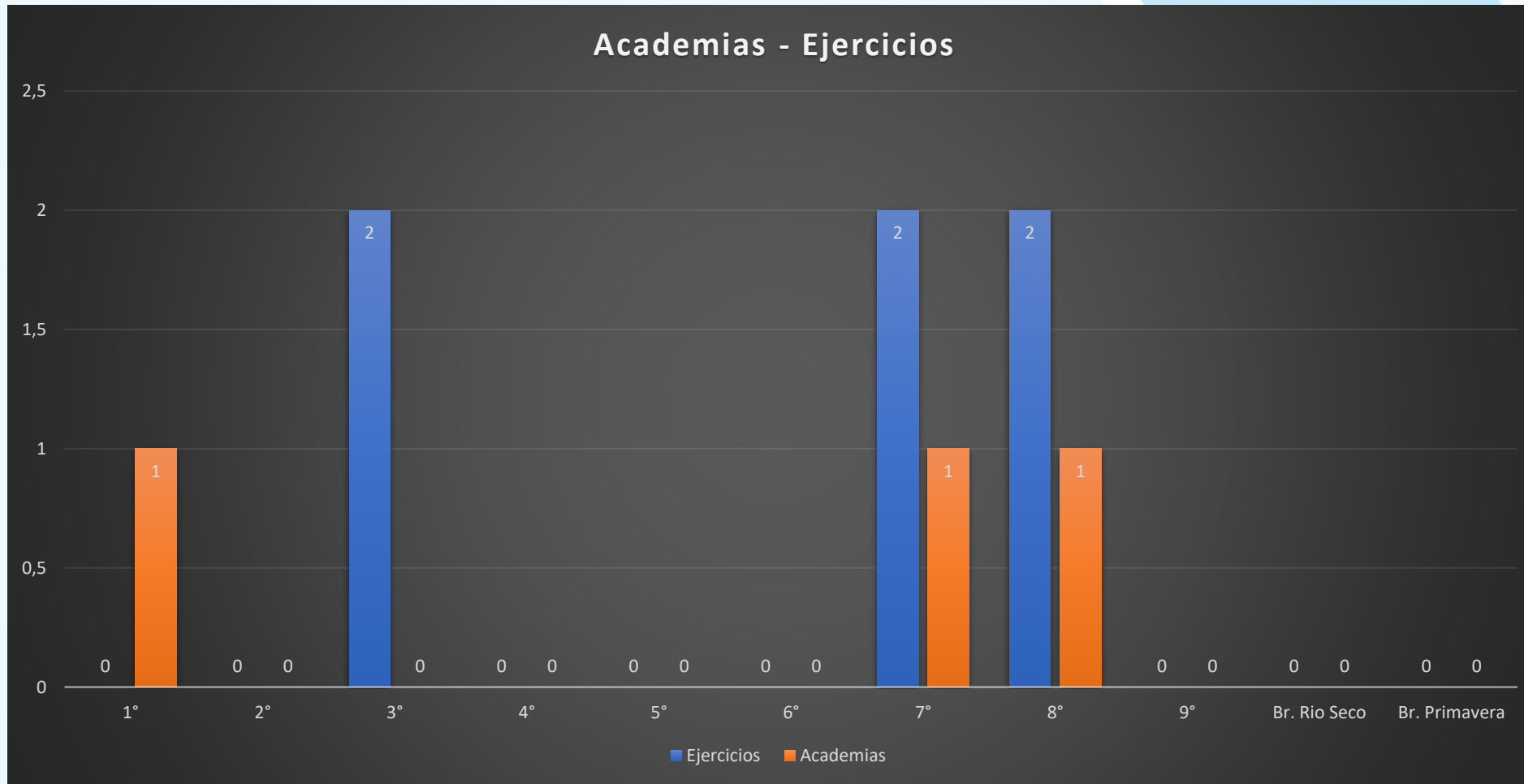
ESTADÍSTICAS FEBRERO 2023 V/S FEBRERO 2024



CLAVE	feb-23		feb-24	
	Count	Percentage	Count	Percentage
10-0	5	9,3%	1	1,9%
10-0-1	14	25,9%	7	13,0%
10-0-2	0	0,0%	0	0,0%
10-0-3	1	1,9%	0	0,0%
10-0-5	0	0,0%	1	1,9%
10-0-6	0	0,0%	0	0,0%
10-1	2	3,7%	6	11,1%
10-2	9	16,7%	0	0,0%
10-3	1	1,9%	3	5,6%
10-4	10	18,5%	5	9,3%
10-5	0	0,0%	2	3,7%
10-6	5	9,3%	7	13,0%
10-7	0	0,0%	0	0,0%
10-8	5	9,3%	5	9,3%
10-9	0	0,0%	0	0,0%
10-10	0	0,0%	3	5,6%
10-12	2	3,7%	0	0,0%
10-14	0	0,0%	0	0,0%
10-15	0	0,0%	0	0,0%
TOTAL	54		40	

COMANDANCIA 2024 - 2025 **CBPA**

ACADEMIAS Y EJERCICIOS FEBRERO 2024



COMANDANCIA 2024 - 2025 **CBPA**



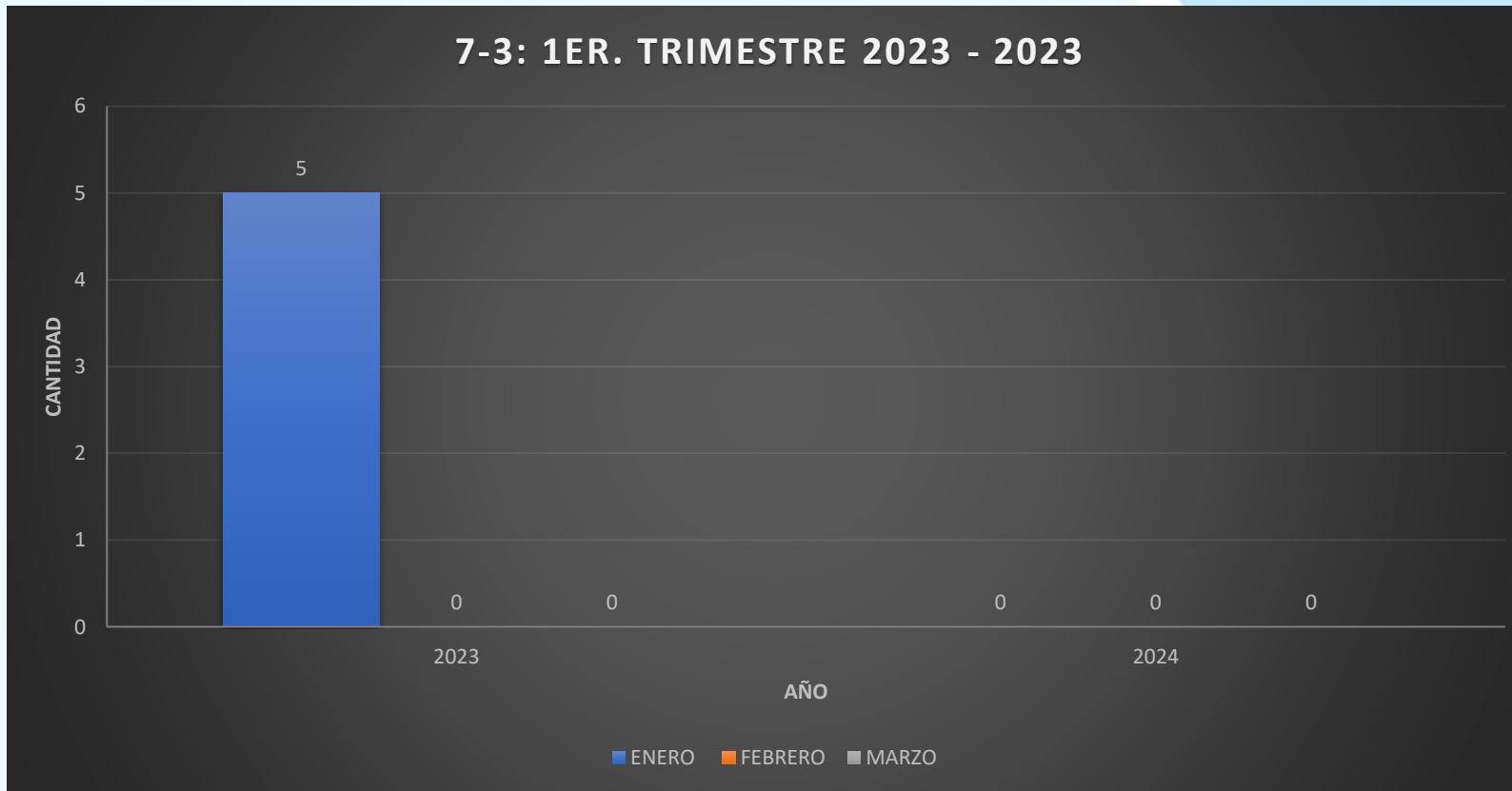
ESTADÍSTICAS EMERGENCIAS MARZO 2024

COMANDANCIA 2024 - 2025 **CBPA**

7-3 PERIODO PRIMER TRIMESTRE 2023 V/S 2024



- Marzo 2023 y 2024 cierran con 0 victimas informadas en clave 7-3

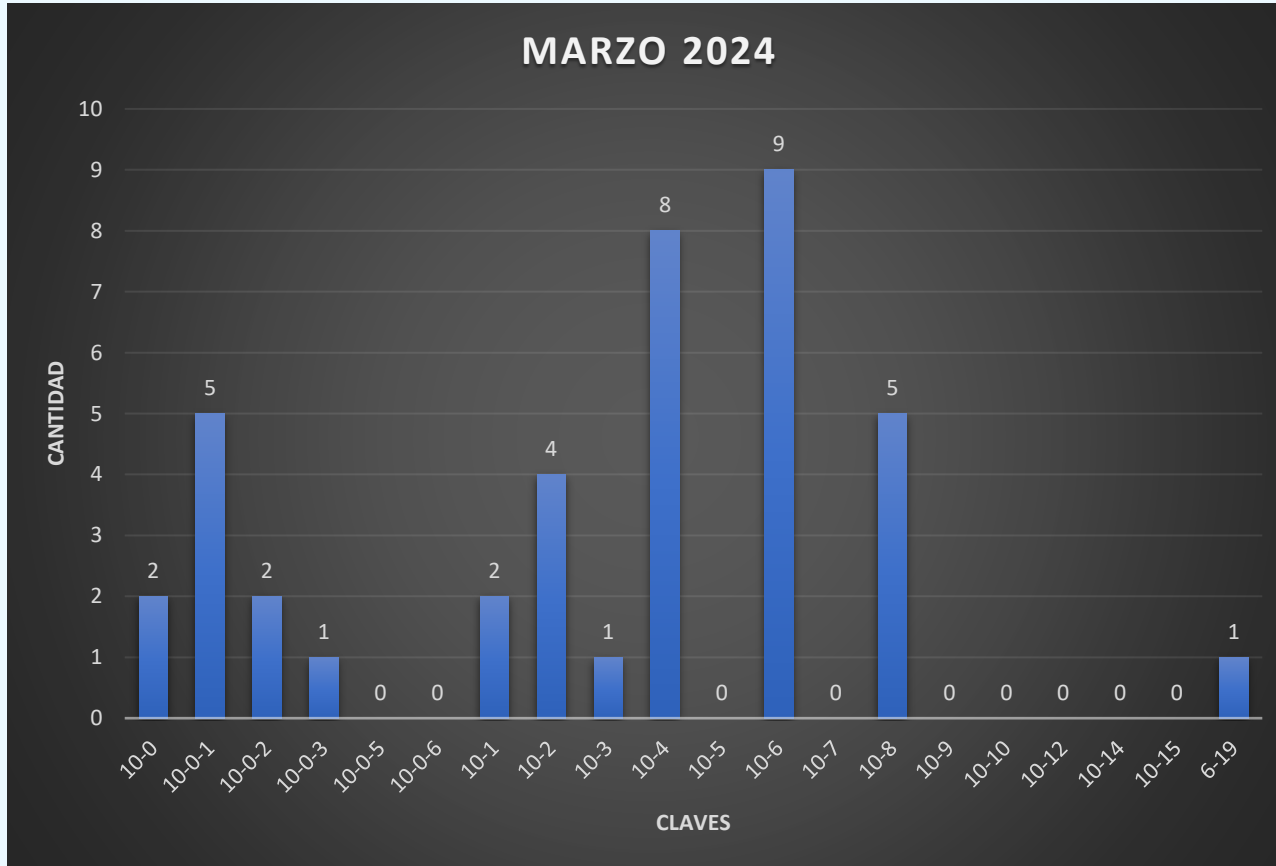


COMANDANCIA 2024 - 2025 **CBPA**

ESTADÍSTICAS MARZO 2024



- 40 Emergencias atendidas



1° / 10-6

09 llamados

22.5%

2° / 10-4

08 llamados

20.0%

3° / 10-01

05 llamados

12.5%

3° / 10-8

05 llamados

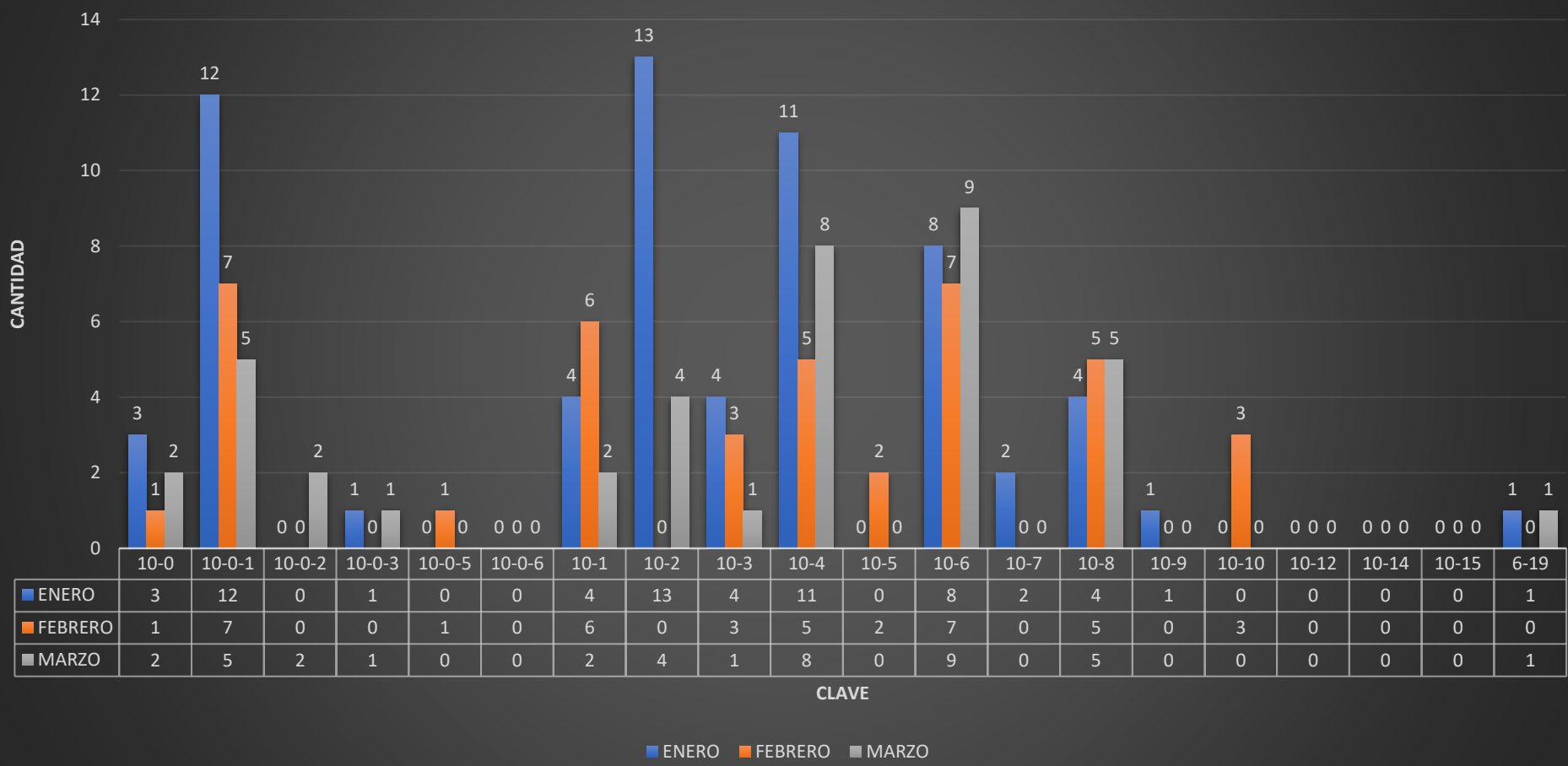
12.5%

COMANDANCIA 2024 - 2025 **CBPA**

ESTADÍSTICAS 1ER. TRIMESTRE 2024



ESTADISTICA TRIMESTRAL 2024



MES/2024	EMERGENCIAS
ENERO	64
FEBRERO	40
MARZO	40

COMANDANCIA 2024 - 2025 **CBPA**

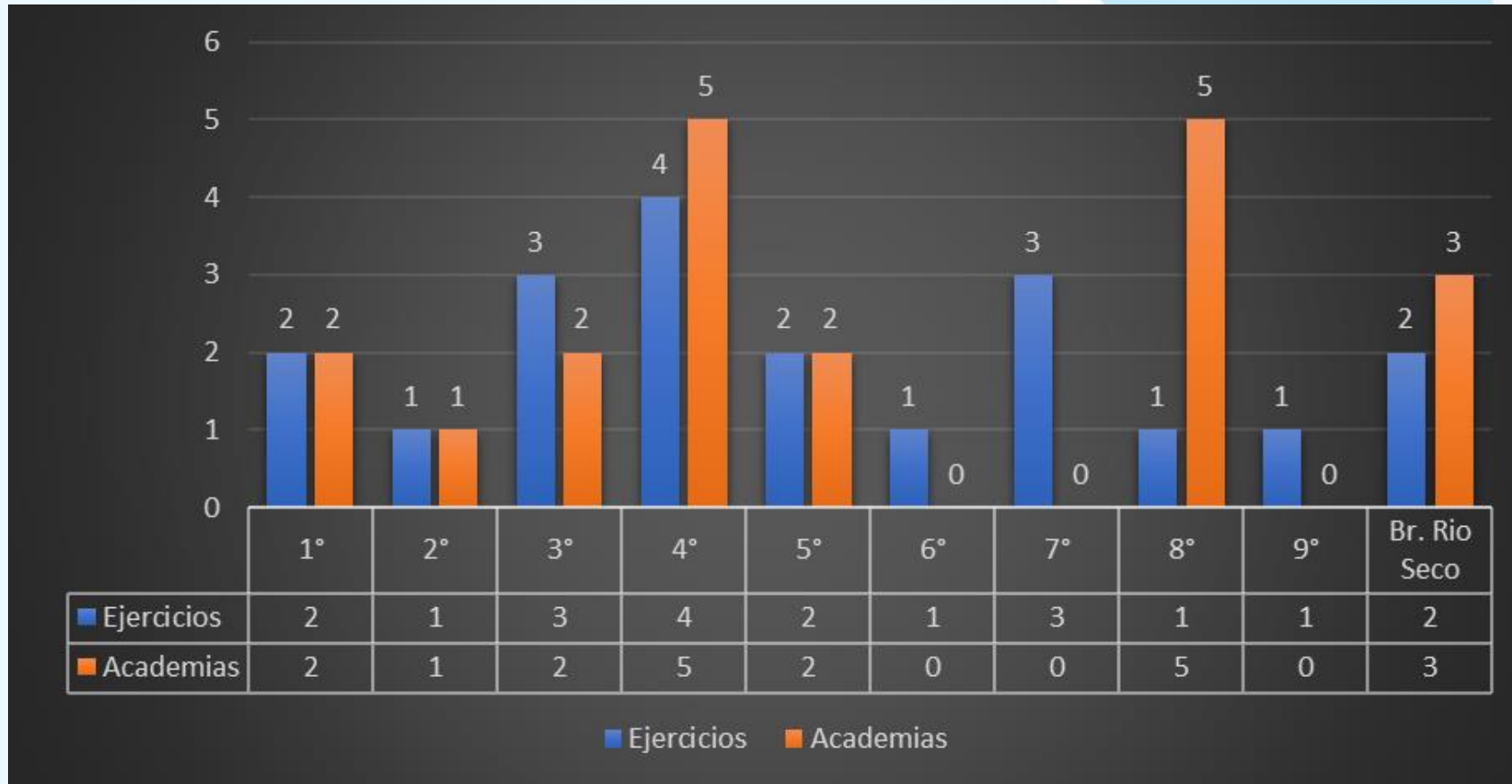
ESTADÍSTICAS MARZO 2023 V/S MARZO 2024

CLAVE	mar-23		mar-24	
	Cantidad	Porcentaje	Cantidad	Porcentaje
10-0	5	9,26%	2	5,0%
10-0-1	7	12,96%	5	12,5%
10-0-2	0	0,00%	2	5,0%
10-0-3	1	1,85%	1	2,5%
10-0-5	0	0,00%	0	0,0%
10-0-6	0	0,00%	0	0,0%
10-1	2	3,70%	2	5,0%
10-2	6	11,11%	4	10,0%
10-3	1	1,85%	1	2,5%
10-4	13	24,07%	8	20,0%
10-5	0	0,00%	0	0,0%
10-6	7	12,96%	9	22,5%
10-7	1	1,85%	0	0,0%
10-8	2	3,70%	5	12,5%
10-9	0	0,00%	0	0,0%
10-10	1	1,85%	0	0,0%
10-12	8	14,81%	0	0,0%
10-14	0	0,00%	0	0,0%
10-15	0	0,00%	0	0,0%
6-19	0	0,00%	1	2,5%
TOTAL	54	100%	40	100%



COMANDANCIA 2024 - 2025 **CBPA**

ACADEMIAS Y EJERCICIOS MARZO 2024



COMANDANCIA 2024 - 2025 **CBPA**

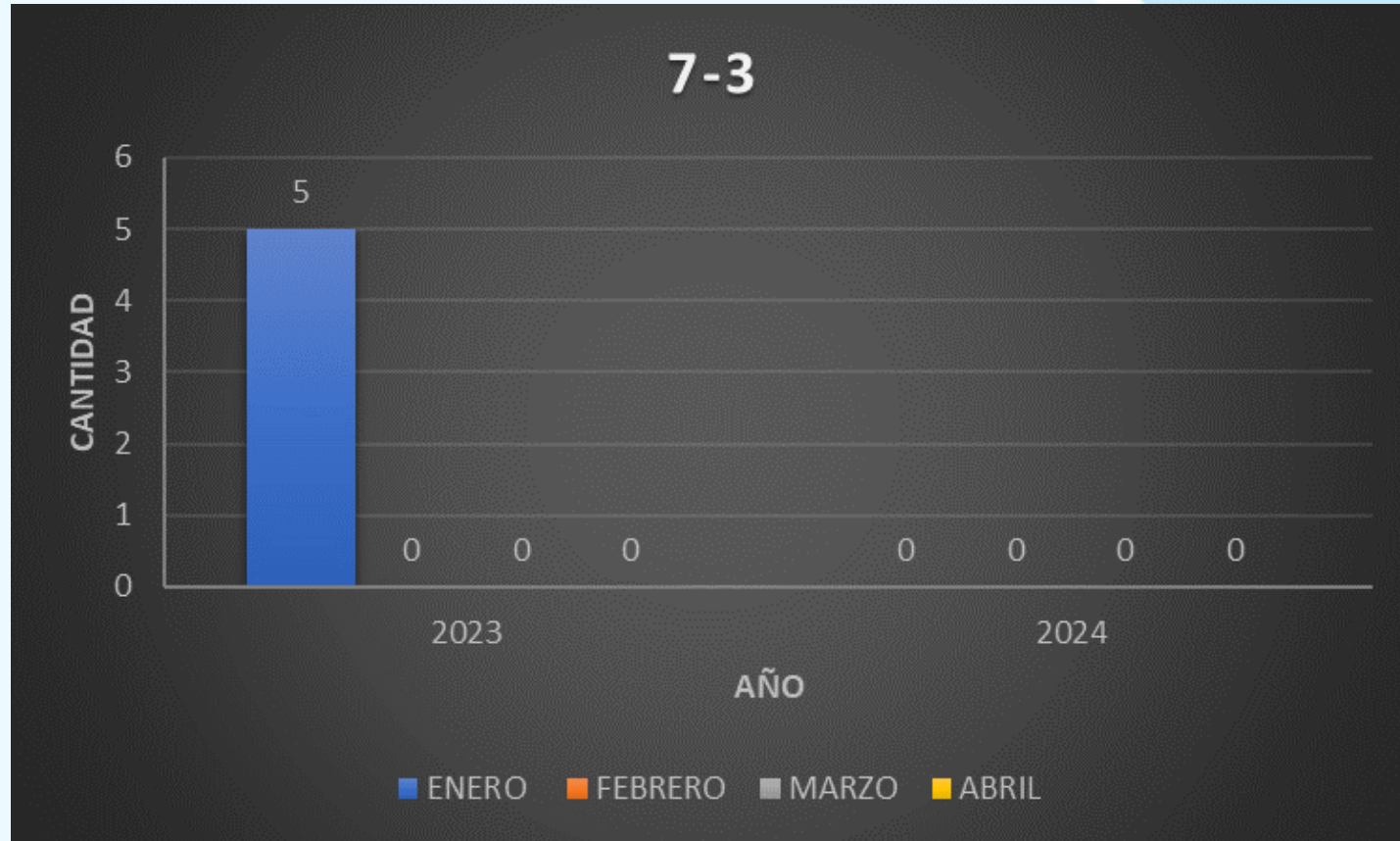


ESTADÍSTICAS EMERGENCIAS ABRIL 2024

COMANDANCIA 2024 - 2025 **CBPA**

7-3 PERIODO 2023 V/S 2024

- Abril 2023 y 2024 cierran con 0 victimas informadas en clave 7-3

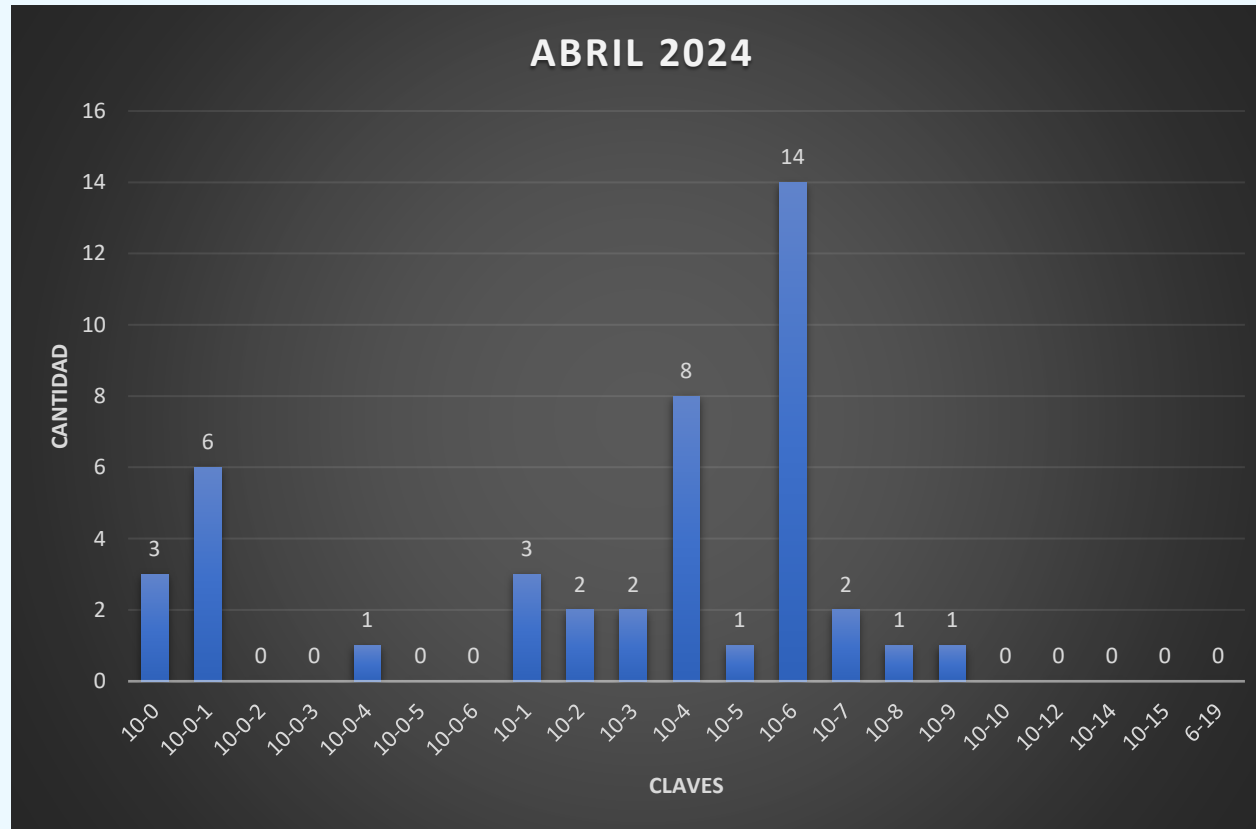


COMANDANCIA 2024 - 2025 **CBPA**

ESTADÍSTICAS ABRIL 2024



- 44 Emergencias atendidas



1° / 10-6

14 llamados

32%

2° / 10-4

08 llamados

18%

3° / 10-01

06 llamados

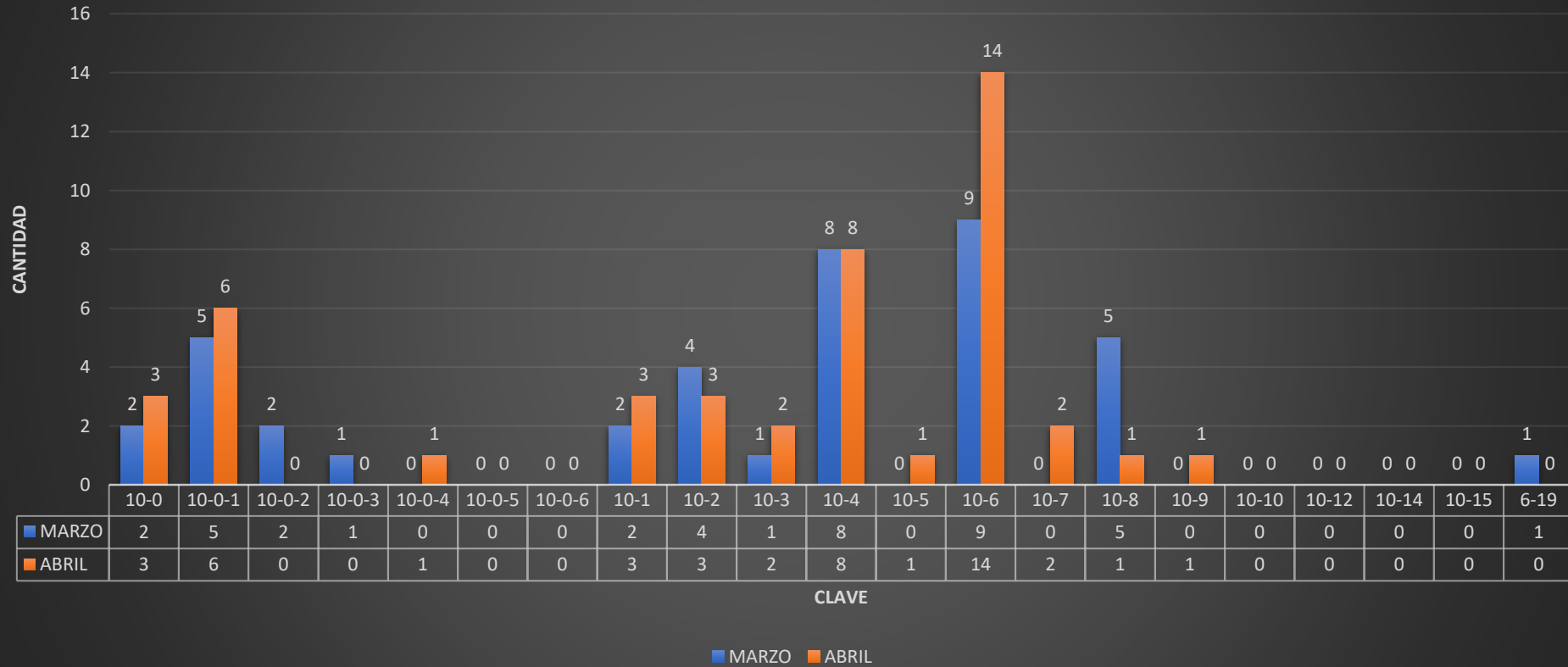
14%

COMANDANCIA 2024 - 2025 **CBPA**

ESTADÍSTICAS 2024



ESTADISTICA MARZO 2024 V/S ABRIL 2024



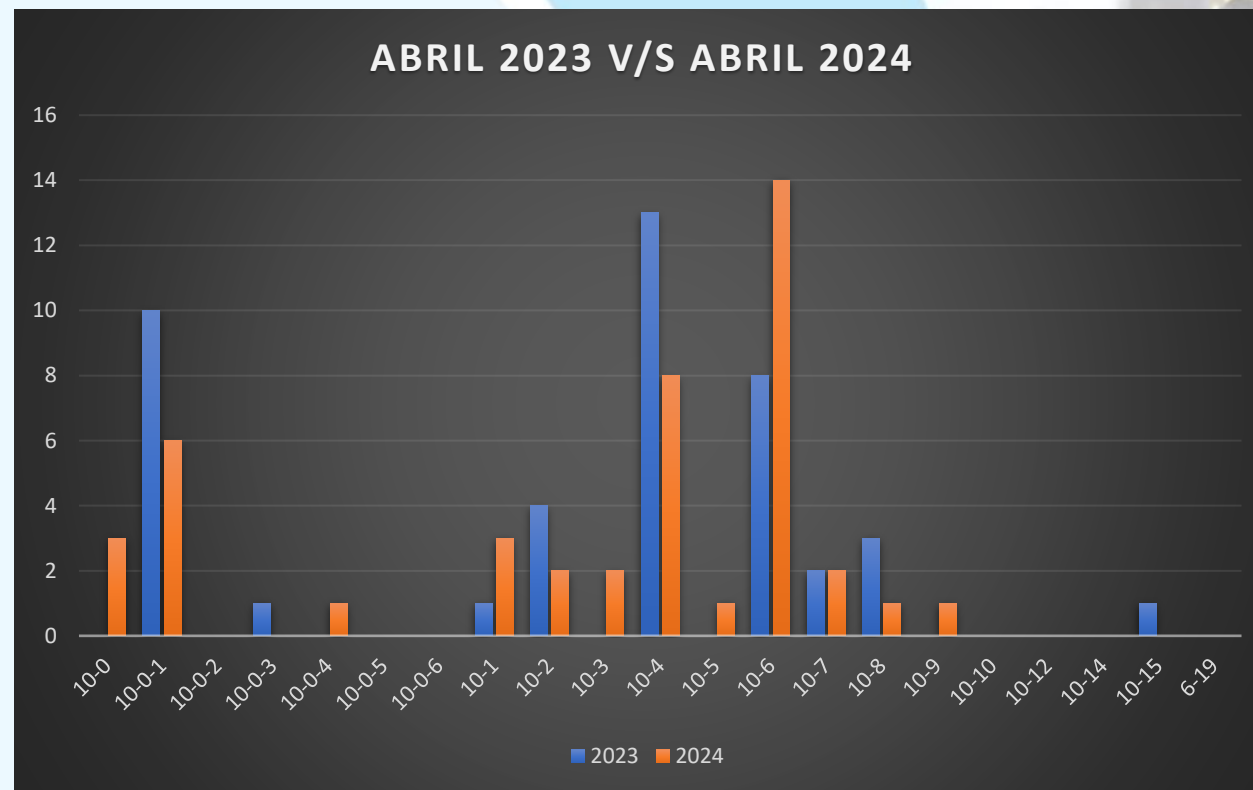
MES/2024	EMERGENCIAS
ENERO	64
FEBRERO	40
MARZO	40
ABRIL	44

COMANDANCIA 2024 - 2025 **CBPA**

ESTADÍSTICAS ABRIL 2023 V/S ABRIL 2024

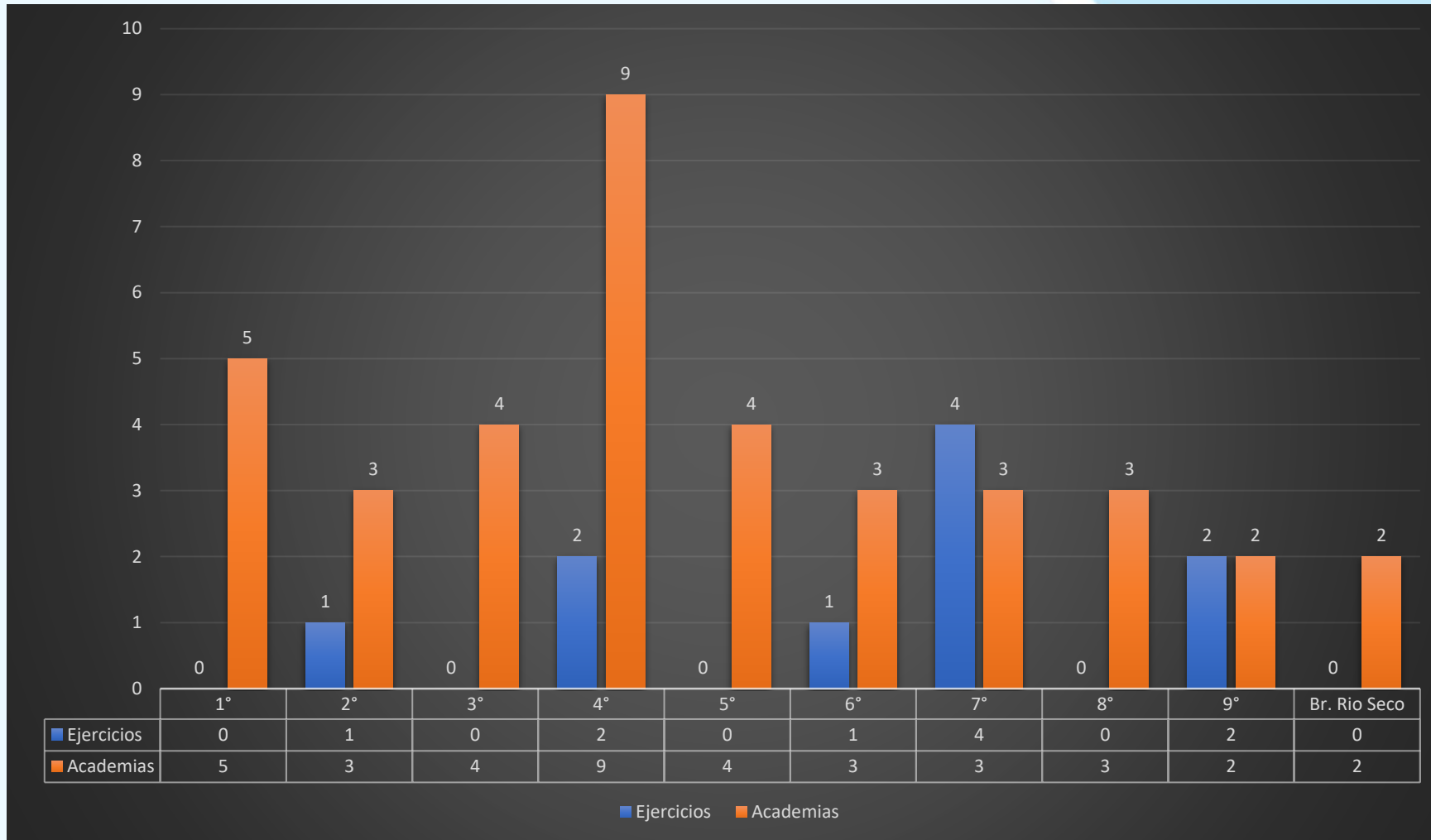


CLAVE	abr-23		abr-24	
10-0	0	0,0%	3	7%
10-0-1	10	23,3%	6	14%
10-0-2	0	0,0%	0	0%
10-0-3	1	2,3%	0	0%
10-0-4	0	0,0%	1	2%
10-0-5	0	0,0%	0	0%
10-0-6	0	0,0%	0	0%
10-1	1	2,3%	3	7%
10-2	4	9,3%	2	5%
10-3	0	0,0%	2	5%
10-4	13	30,2%	8	18%
10-5	0	0,0%	1	2%
10-6	8	18,6%	14	32%
10-7	2	4,7%	2	5%
10-8	3	7,0%	1	2%
10-9	0	0,0%	1	2%
10-10	0	0,0%	0	0%
10-12	0	0,0%	0	0%
10-14	0	0,0%	0	0%
10-15	1	2,3%	0	0%
6-9	0	0,0%	0	0%
TOTAL	43		44	



COMANDANCIA 2024 - 2025 **CBPA**

ACADEMIAS Y EJERCICIOS ABRIL 2024



COMANDANCIA 2024 - 2025 **CBPA**