



65.047.709-X PRIMERA IGLESIA METODISTA PENTECOSTAL
DE CHILE
UBERTADOR BERNARDO O HIGGINS 3644 ESTACION
CENTRAL/SANTIAGO

BALANCE GENERAL CONSOLIDADO
EJERCICIO DESDE ENERO A DICIEMBRE DE 2023

Cuenta	SUMAS		SALDOS		INVENTARIO		RESULTADO	
	Debitos	Creditos	Deudor	Acreedor	Activo	Pasivo	Perdidas	Ganancias
1101 DISPONIBLE	1.697.433.819	1.672.758.378	24.675.441		24.675.441			
1102 INVERSIONES	801.000.000	681.000.000	120.000.000		120.000.000			
1109 DOCUMENTOS POR COBRAR	3.298.360	3.092.823	205.537		205.537			
1106 OTRAS CUENTAS POR COBRAR	12.097.069	9.947.069	2.150.000		2.150.000			
1107 FONDOS POR RENDIR	7.500.002	7.500.002						
1203 ACTIVOS FIJOS	42.170.679		42.170.679		42.170.679			
1206 ACTIVOS USO CATEDRAL	3.342.353		3.342.353		3.342.353			
1301 OTROS ACTIVOS	141.108	128.633	12.475		12.475			
2105 CUENTAS POR COBRAR	312.183.503	350.642.392		58.458.889		38.458.889		
2108 PROVISIONES Y RETENCIONES	37.337.842	41.326.844		3.989.002		3.989.002		
2303 RESULTADO DEL FONDO	1.138.953	169.516.221		169.379.268		169.379.268		
4101 GASTOS CATEDRAL - SEDE	143.026.483	1.526.447	141.500.036				141.500.036	
4102 GASTOS CLASES	15.398.571		15.398.571				15.398.571	
4201 GASTOS DE ADMINISTRACION	350.615.576	7.941.802	342.673.774				342.673.774	
4401 REGALOS HERMANDAD	4.361.819		4.361.819				4.361.819	
4402 VALRES ESPECIALES	1.541.458		1.541.458				1.541.458	
4403 GASTOS NOTARIALES Y ARCHIVO JUDICIAL	74.700		74.700				74.700	
4404 EGRESOS PASTORES	2.600.000		2.600.000				2.600.000	
4405 GASTO EN REPARACIONES	20.656.525		20.656.525				20.656.525	
4406 CONTRIBUCIONES	17.063.399		17.063.399				17.063.399	
4407 AYUDAS SOCIALES	70.146.580		70.146.580				70.146.580	
4408 GASTOS NO OPERACIONALES	2.373.739		2.373.739				2.373.739	
5101 INGRESOS OPERACIONALES		594.381.740		594.381.740				594.381.740
5501 COMA GANANCIA		5.738.187		5.738.187				5.738.187
Sumas	3.545.500.538	3.545.500.538	810.947.086	810.947.086	192.556.485	210.827.159	618.390.601	600.119.927
Perdida Ejercicio	3.545.500.538	3.545.500.538	810.947.086	810.947.086	18.270.674		618.390.601	618.390.601
Totales								18.270.674

Declaramos) dejando constancia que el presente Balance General ha sido
elaborado con datos e informaciones que hemos proporcionado como fidedignos a
mi (nuestro) Contador.


JOSE ESTEBAN DOMOSO
16.433.542-9
Contador



JORGE SILVA
7.881.041-6
Representante Legal

BALANCE GENERAL CONSOLIDADO
EJERCICIO DESDE ENERO A DICIEMBRE DE 2023

Cuenta	SUMAS			SALDOS		INVENTARIO		RESULTADO	
	Debitos	Creditos	Deudor	Acreedor	Activo	Pasivo	Perdidas	Ganancias	
1101 DISPONIBLE	1.697.433.819	1.672.758.378	24.675.441		24.675.441				
1102 INVERSIONES	801.000.000	681.000.000	120.000.000		120.000.000				
1109 DOCUMENTOS POR COBRAR	3.298.390	3.092.823	205.537		205.537				
1106 OTRAS CUENTAS POR COBRAR	12.097.069	9.947.069	2.150.000		2.150.000				
1107 FONDOS POR RENDIR	7.500.002	7.500.002							
1203 ACTIVOS FIJOS	42.170.679		42.170.679		42.170.679				
1206 ACTIVOS USO CATEDRAL	3.342.353		3.342.353		3.342.353				
1301 OTROS ACTIVOS	141.108	128.633	12.475		12.475				
2105 CUENTAS POR COBRAR	312.183.503	350.642.392		38.458.889		38.458.889			
2108 PROVISIONES Y RETENCIONES	37.337.842	41.326.844		3.989.002		3.989.002			
2303 RESULTADO DEL FONDO	1.138.953	169.516.221		168.379.268		168.379.268			
4101 GASTOS CATEDRAL - SEDE	143.026.483	1.526.447	141.500.036				141.500.036		
4102 GASTOS CLASES	15.398.571		15.398.571				15.398.571		
4201 GASTOS DE ADMINISTRACION	350.815.576	7.941.802	342.673.774				342.673.774		
4401 REGALOS HERMANDAD	4.361.819		4.361.819				4.361.819		
4402 VALLES ESPECIALES	1.541.458		1.541.458				1.541.458		
4403 GASTOS NOTARIALES Y ARCHIVO JUDICIAL	74.700		74.700				74.700		
4404 EGRESOS PASTORES	2.600.000		2.600.000				2.600.000		
4405 GASTO EN REPARACIONES	20.656.525		20.656.525				20.656.525		
4406 CONTRIBUCIONES	17.063.399		17.063.399				17.063.399		
4407 AYUDAS SOCIALES	70.146.580		70.146.580				70.146.580		
4408 GASTOS NO OPERACIONALES	2.373.739		2.373.739				2.373.739		
5101 INGRESOS OPERACIONALES		594.381.740		594.381.740				594.381.740	
5901 COMA GANANCIA		5.738.187		5.738.187				5.738.187	
Sumas	3.545.500.538	3.545.500.538	810.947.086	810.947.086	192.556.485	210.827.159	618.390.601	600.119.927	
Perdida Ejercicio	3.545.500.538	3.545.500.538	810.947.086	810.947.086	210.827.159	210.827.159	618.390.601	618.390.601	
Totales	3.545.500.538	3.545.500.538	810.947.086	810.947.086	18.270.674	18.270.674	618.390.601	18.270.674	

Hecha y firmada (mos) dejando constancia que el presente Balance General ha sido
coteado con datos e Informaciones que hemos proporcionado como fieles a
mi (nuestro) Contador.


JOSE ESTEBAN DONOSO
16.433.542-9
Contador


JORGE SILVA
7.881.041-6
Representante Legal