

Fundación para el Impulso de la Educación y la Cultura Reimagina
 RUT: 65.197.665-0
 CRISTAL DE ABELLI 3051 COMUNA LAS CONDES

ESTADOS FINANCIEROS
 BALANCE CLASIFICADO AL 31 DE DICIEMBRE DEL 2024

	Saldos dic-24		Saldos dic-24
ACTIVO	\$	PASIVO	\$
ACTIVO CIRCULANTE		PASIVO CIRCULANTE	
Disponibles	1.812.078.146	Obligaciones Bancarias (C/P) - Neto	-
Deudores por ventas (neto)	-	Cuentas por pagar EERR C/P	-
Deudores Varios	1.840.968	Cuentas por Pagar	7.445
Cuenta Corriente EE.RR.	-	Retenciones	12.845.745
Impuestos por recuperar	32.398.949	Provisiones	5.551.784
Impuestos Diferidos	-	Impuestos Por Pagar	-
-	-	Donaciones Diferidas	-
TOTAL ACTIVO CIRCULANTE	1.846.318.063	TOTAL PASIVO CIRCULANTE	18.404.974
ACTIVO FIJO		PASIVO A LARGO PLAZO	
Muebles y Utiles	-	Obligaciones Bancarias (L/P) - Neto	-
Equipos Computacionales	-	Cuentas por pagar EERR L/P	-
Herramientas	-	Otros Pasivos	-
Sub-total	-		
Depreciación acumulada	-		
TOTAL ACTIVO FIJO NETO	-	TOTAL PASIVO A LARGO PLAZO	-
OTROS ACTIVOS		PATRIMONIO	
Inversión en Otras Sociedades	-	Capital pagado	-
Garantías Otorgadas	-	Reserva revalorización capital	-
Otros Activos	-	Otras Reservas	-
		Resultados Acumulados	551.629.638
		Utilidad (Perdida) del periodo	1.276.283.451
TOTAL OTROS ACTIVOS	-	TOTAL PATRIMONIO NETO	1.827.913.089
TOTAL ACTIVO	1.846.318.063	TOTAL PASIVO Y PATRIMONIO	1.846.318.063

CUENTAS DE ORDEN DEBE


Resp. Contrato Donaciones Percibidas
 Aportes Fundaciones por realizar


3.229.272.222
 1.798.003.897

CUENTAS DE ORDEN HABER

Contrato Donaciones Percibidas
 Resp. Aportes Fundaciones por realizar

3.229.272.222
 1.798.003.897


 Mauricio Auala Ortega
 Contador General


 Ana María Raad Briz
 Representante Legal


Fundación para el Impulso de la Educación y la Cultura Reimagina


RUT: 65.197.665-0

CRISTAL DE ABELLI 3051 COMUNA LAS CONDES

ESTADOS FINANCIEROS
ESTADO DE RESULTADO AL 31 DE DICIEMBRE DEL 2024

	Saldos dic-24	%
	\$	
INGRESOS DE EXPLOTACION	2.239.503.491	100,0%
Donaciones Recibidas	2.239.503.491	
COSTOS DE EXPLOTACION	(404.475.379)	-18,1%
Costo de Ventas Servicios	(404.475.379)	
MARGEN BRUTO	1.835.028.112	81,9%
Margen por Venta de Servicios	2.643.978.870	
GASTOS DE ADMINISTRACION	(525.438.128)	-23,5%
Gastos de Administración	(193.849.273)	
Remuneraciones	(331.588.855)	
RESULTADO OPERACIONAL	1.309.589.984	58,5%
INGRESOS (EGRESOS) NO OPERACIONALES	(33.306.533)	
Gastos Financieros	(1.523.645)	
Mayor/Menor Valor Fondos Mutuos	85.737.413	
Intereses Ganados	2.156.728	
Diferencias de Cambio	(124.412.865)	
Corrección Monetaria	4.735.836	
RESULTADO NO OPERACIONAL	1.276.283.451	57,0%
UTILIDAD ANTES DE IMPUESTO	1.276.283.451	57,0%
IMPUESTO A LA RENTA	-	0,0%
RESULTADO DEL PERIODO	1.276.283.451	57,0%
EBITDA	1.309.589.984	58,5%


Mauricio Huala Ortega
Contador General


Ana María Raad Briz
Representante Legal

Fundación para el Impulso de la Educación y la Cultura Reimagina

RUT: 65.197.665-0

CRISTAL DE ABELLI 3051 COMUNA LAS CONDES

BALANCE GENERAL AL 31 DE DICIEMBRE DEL 2024

CUENTA	NOMBRE	DÉBITOS	CRÉDITOS	DEUDOR	ACREEDOR	ACTIVO	PASIVO	PÉRDIDA	GANANCIA
11.02.03	Banco BICE nro 1401157	4.406.542.583	4.333.036.618	73.505.965	-	73.505.965	-	-	-
11.02.04	Banco BICE nro 1301118089	108.902.611	-	108.902.611	-	-	-	-	-
11.02.05	Banco Santander nro 80180225	3.347.606.993	3.317.330.597	30.276.396	-	108.902.611	-	-	-
11.02.15	Banco Santander nro 5100555095	4.261.365.267	4.261.365.267	-	-	30.276.396	-	-	-
11.03.01	Fondos Mutuos USD	2.089.548.846	2.089.548.846	-	-	-	-	-	-
11.03.50	Fondos Mutuos	4.523.611.533	2.924.218.359	1.599.393.174	-	-	-	-	-
11.07.35	Anticipo Proveedores	9.000	9.000	-	-	1.599.393.174	-	-	-
11.10.10	Iva Credito Fiscal	33.671.109	1.282.287	32.388.822	-	32.388.822	-	-	-
11.10.15	PPM Mensuales	10.127	-	10.127	-	-	-	-	-
13.01.02	Garantias Pagadas	1.840.968	-	1.840.968	-	-	-	-	-
21.07.10	Proveedores Nacionales	216.186.664	216.194.109	-	7.445	-	7.445	-	-
21.10.10	Provision Vacaciones	-	5.551.784	-	5.551.784	-	5.551.784	-	-
21.12.10	Remuneraciones Por Pagar	183.372.101	183.372.101	-	-	-	-	-	-
21.12.15	Honorarios Por Pagar	69.241.139	69.241.139	-	-	-	-	-	-
21.12.20	AFP Por Pagar	22.071.923	28.702.495	-	6.630.572	-	6.630.572	-	-
21.12.25	Isapre Por Pagar	14.962.695	18.428.548	-	3.465.853	-	3.465.853	-	-
21.12.30	I.N.P. Por Pagar	-	452.398	-	452.398	-	452.398	-	-
21.12.35	Mutual de Seguridad	1.364.756	1.737.155	-	372.399	-	372.399	-	-
21.12.45	Fondo Cesantia Por Pagar	2.385.839	2.385.839	-	-	-	-	-	-
21.12.55	Cotizaciones Previsionales Por pagar	3.364.027	3.364.027	-	-	-	-	-	-
21.13.15	Impuesto Unico Trabajadores	9.778.164	10.800.439	-	1.022.275	-	1.022.275	-	-
21.13.30	Retencion Impto 2da Categoria	12.061.165	12.963.413	-	902.248	-	902.248	-	-
21.13.35	P.P.M. Por Pagar	3.151	3.151	-	-	-	-	-	-
21.20.50	Otros Pasivos L/P	555.455.197	555.455.197	-	-	-	-	-	-
24.01.30	Resultado Acumulado	756.497.911	1.308.127.549	-	551.629.638	-	551.629.638	-	-
31.01.06	Resp.Contrato Donaciones Percibidas	5.275.983.500	2.046.711.278	3.229.272.222	-	3.229.272.222	-	-	-
31.01.07	Aportes Fundaciones por realizar	2.192.703.897	394.700.000	1.798.003.897	-	1.798.003.897	-	-	-
41.01.06	Contrato Donaciones Percibidas	2.046.711.278	5.275.983.500	-	3.229.272.222	-	3.229.272.222	-	-
41.01.07	Resp.Aportes Fundaciones por realizar	394.700.000	2.192.703.897	-	1.798.003.897	-	1.798.003.897	-	-
51.01.25	Donaciones	-	2.239.503.491	-	2.239.503.491	-	-	-	2.239.503.491
52.01.10	Intereses Ganados	-	2.156.728	-	2.156.728	-	-	-	2.156.728
61.01.20	Aporte Fundaciones	435.200.000	30.724.621	404.475.379	-	-	-	404.475.379	-
61.04.01	Arriendos Oficinas	22.101.230	34.927	22.066.303	-	-	-	22.066.303	-
61.04.02	Gastos en Marketing	67.474.072	-	67.474.072	-	-	-	67.474.072	-
61.04.03	Pólizas de Seguros	2.652.371	207.827	2.444.544	-	-	-	2.444.544	-
61.04.04	Consultoría Externa	79.080.804	5.888.200	73.192.604	-	-	-	73.192.604	-
61.04.05	Gastos de Viaje	13.701.192	336.007	13.365.185	-	-	-	13.365.185	-
61.04.06	Gastos de Eventos	37.785.178	23.800	37.761.378	-	-	-	37.761.378	-
61.04.07	Patente Comercial	32.722	-	32.722	-	-	-	32.722	-

Fundación para el Impulso de la Educación y la Cultura Reimagina

RUT: 65.197.665-0

CRISTAL DE ABELLI 3051 COMUNA LAS CONDES

BALANCE GENERAL AL 31 DE DICIEMBRE DEL 2024


CUENTA	NOMBRE	DÉBITOS	CRÉDITOS	DEUDOR	ACREEDOR	ACTIVO	PASIVO	PÉRDIDA	GANANCIA
61.04.10	Gastos de Administracion	95.321	-	95.321	-	-	-	95.321	-
61.04.11	Suscripción software	5.632.452	-	5.632.452	-	-	-	5.632.452	-
61.04.12	Asesorías	15.915.183	-	15.915.183	-	-	-	15.915.183	-
61.04.20	Asesoría Financiera y Contable	29.421.223	15.390.694	14.030.529	-	-	-	14.030.529	-
61.04.25	Asesoría Legal	5.481.093	-	5.481.093	-	-	-	5.481.093	-
61.04.26	Servicios TI y WEB	6.548.780	-	6.548.780	-	-	-	6.548.780	-
61.04.30	Gastos Generales	3.667.558	665.847	3.001.711	-	-	-	3.001.711	-
61.05.01	Remuneraciones	244.611.158	-	244.611.158	-	-	-	244.611.158	-
61.05.05	Honorarios Profesionales	13.949.093	164.000	13.785.093	-	-	-	13.785.093	-
62.01.10	Gastos Financieros	1.593.007	69.362	1.523.645	-	-	-	1.523.645	-
62.01.11	Menor/Mayor Valor FFMM	-	85.737.413	-	85.737.413	-	-	-	85.737.413
63.01.10	Correccion Monetaria	-	4.735.836	-	4.735.836	-	-	-	4.735.836
63.02.10	Diferencia de Cambio	133.957.564	9.544.699	124.412.865	-	-	-	124.412.865	-
SUMAS		31.648.852.445	31.648.852.445	7.929.444.199	7.929.444.199	6.873.594.182	5.597.310.731	1.055.850.017	2.332.133.468
PERDIDA O GANANCIA							1.276.283.451	1.276.283.451	
SUMAS IGUALES		31.648.852.445	31.648.852.445	7.929.444.199	7.929.444.199	6.873.594.182	6.873.594.182	2.332.133.468	2.332.133.468


Mauricio Huiza Ortega
Contador General

Ana Maria Raad Briz
Representante Legal

ESTADOS DE FLUJO DE EFECTIVO
por el año terminado al 31 de diciembre de 2024

	díc-24
Flujos de efectivo de actividades operacionales:	
Superavit (déficit) del ejercicio	1.276.283.451
Ajustes por ingresos y gastos distintos a efectivo:	
Provisiones y deterioros	5.551.784
Cambios en activos y pasivos operacionales:	
Deudores comerciales y otras cuentas por cobrar	(32.388.822)
Cuentas por cobrar a partes relacionadas, corrientes	-
Activos por impuestos corrientes	-
Otros activos no financieros, no corrientes	(1.840.968)
Cuentas por pagar comerciales y otras cuentas por pagar	9.027.631
Otros pasivos no financieros, no corrientes	-
Impuesto pagado	(10.127)
Flujo de efectivo originado por (Utilizado en) actividades operacionales	<u>1.256.622.949</u>
Flujos de efectivos de actividades de Inversión:	
Compras de propiedades, plantas y equipos	-
Flujo de efectivo utilizado en actividades de Inversión	<u>-</u>
Flujos de efectivos de actividades de financiamiento:	
Obtención de préstamos con instituciones financieras	-
Flujo de efectivo originado por (Utilizado en) por actividades financiamiento	<u>-</u>
Incremento (disminución) neto en el efectivo equivalente	1.256.622.949
Efectivo y equivalentes al efectivo al inicio del año	555.455.197
Efectivo y equivalentes al efectivo al final del año	<u><u>1.812.078.146</u></u>


Mauricio Huala Ortega
Contador General


Ana Maria Raad Briz
Representante Legal