



ESTADOS FINANCIEROS

2022 - 2025



ESTADO DE SITUACIÓN FINANCIERA

ACTIVOS

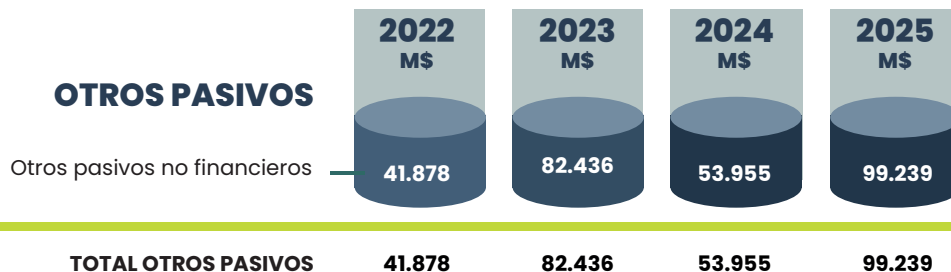
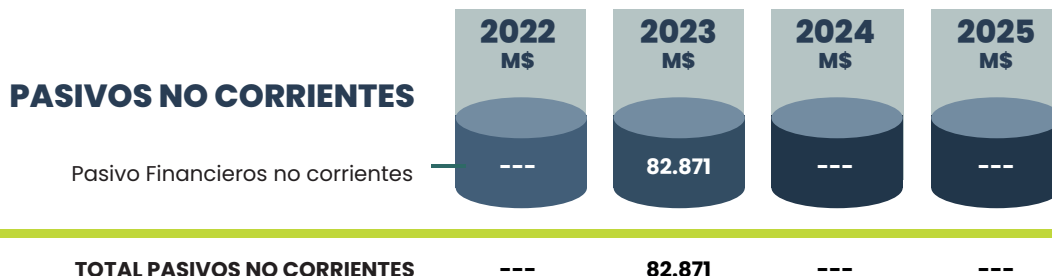
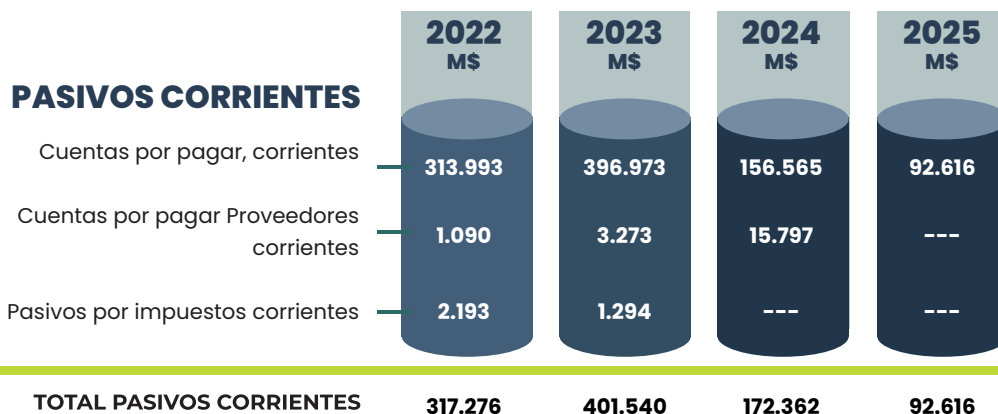
Al 31 de diciembre de

| | 2022 M\$ | 2023 M\$ | 2024 M\$ | 2025 M\$ |
|---|----------------|----------------|----------------|----------------|
| ACTIVOS CORRIENTES | | | | |
| Efectivo y equivalentes al efectivo | 84.168 | 422.964 | 140.349 | 88.867 |
| Cuentas por cobrar, corrientes | 33.914 | 37.489 | 37.602 | 49.026 |
| Cuentas por cobrar a entidades relacionadas, corrientes | 2.192 | 17.722 | 12.969 | 12.417 |
| Activos por impuestos, corrientes | 4.357 | 2.745 | 2.675 | 2.485 |
| Aportes comprometidos para proyectos | 274.838 | 128.434 | 43.732 | 51.214 |
| Otros activos financieros, no corrientes | --- | --- | --- | 3.161 |
| TOTAL ACTIVOS CORRIENTES | 399.469 | 609.354 | 237.327 | 207.170 |
| TOTAL ACTIVOS | 399.469 | 609.354 | 237.327 | 207.170 |

Cifras obtenidas desde 2022 a 2025

PATRIMONIO Y PASIVOS

Por el ejercicio terminado al 31 de diciembre de



Por el ejercicio terminado al 31 de diciembre de

| PATRIMONIO | 2022 M\$ | 2023 M\$ | 2024 M\$ | 2025 M\$ |
|-----------------------------------|---------------------|---------------------|---------------------|---------------------|
| Capital pagado | 3.000 | 3.000 | 3.000 | 3.000 |
| Revalorización capital | 1.036 | 1.036 | 1.036 | 1.036 |
| Utilidades/Pérdidas acumuladas | 35.639 | 36.279 | -16.571 | 6.974 |
| Utilidades/Pérdidas del ejercicio | 640 | 2.192 | 23.545 | 4.305 |
| PATRIMONIO TOTAL | 40.315 | 42.507 | 11.010 | 15.315 |
| TOTAL PASIVOS Y PATRIMONIO | 399.469 | 609.354 | 237.327 | 207.170 |

Cifras obtenidas desde 2022 a 2025

ESTADOS DE RESULTADOS

Por el ejercicio terminado al 31 de diciembre de

| | 2022 M\$ | 2023 M\$ | 2024 M\$ | 2025 M\$ |
|---|---------------|---------------|---------------|----------------|
| Ingresos por Donaciones | 42.832 | 60.203 | 115.953 | 123.351 |
| Ingresos por asesorías y capacitación | --- | 27.043 | --- | --- |
| Ingresos por administración | 275.161 | 231.353 | 201.834 | 180.857 |
| Gastos de administración y personal | -324.178 | 322.079 | 304.640 | 324.318 |
| RESULTADO OPERACIONAL | -6.185 | -3.481 | 13.147 | -20.110 |
| Ingresos financieros | --- | --- | --- | --- |
| Otras ganancias (pérdidas) | 6.825 | 5.673 | 10.398 | 24.415 |
| Resultados por unidades de reajuste | --- | --- | --- | --- |
| RESULTADO ANTES DE IMPUESTOS | 640 | 2.192 | 23.545 | 4.305 |
| GASTO POR IMPUESTO A LAS GANANCIAS | -173 | 592 | 6.357 | 1.162 |
| SUPERAVIT (DEFICIT) EJERCICIO | 467 | 1.600 | 17.188 | 3.143 |

Cifras obtenidas desde 2022 a 2025